

RELATÓRIO QUANTITATIVO

O MUNDO QUE QUEREMOS

Neste relatório estão reunidos os dados sobre o levantamento quantitativo (CATI)

Todas e quaisquer informações, dados e detalhes contidos neste documento e/ou obtidos em razão do presente objeto, por qualquer outra forma, verbal ou escrita, impressa ou em formato eletrônico, terão caráter estritamente confidencial ("Informações Confidenciais"), não podendo ser divulgados, copiados, transmitidos, distribuídos, postados, publicados ou, de qualquer forma utilizados, exceto se prévia e expressamente autorizado, por escrito. Para que não restem dúvidas, tais Informações Confidenciais incluem, mas não se limitam, a pesquisas, apresentações e toda e qualquer informação de caráter técnico, financeiro, comercial, contábil, legal etc disponibilizadas em razão do presente objeto.

Em caso de descumprimento da obrigação de confidencialidade por você, suas afiliadas e/ou empresas coligadas, seus sócios, funcionários e/ou prepostos, contratados, administradores, representantes e/ou consultores, você poderá ser responsabilizado pelo ressarcimento de perdas e danos, sem prejuízo da adoção das medidas administrativas ou judiciais que entendermos cabíveis para fazer cessar o descumprimento.



ÍNDICE

- 1. Metodologia e Perfil da amostra**
- 2. Percepções sobre a vida atual**
- 3. Percepções sobre perspectivas de futuro**
- 4. A questão econômica e a situação de trabalho**
- 5. Relação estabelecida com a floresta**
- 6. Meios de informação**
- 7. A visão sobre a Amazônia de dentro e de fora**
- 8. Conclusões e Apontamentos**



METODOLOGIA e PERFIL DA AMOSTRA



PESQUISA VIA TELEFONE (CATI)

Objetivo: Realização de pesquisa quantitativa (CATI) para levantamento estatístico de opiniões junto à população.

Período de campo: De 11 a 23 de outubro de 2020;

Universo: As entrevistas foram realizadas com população maior de 16 anos residentes nos municípios pertencentes à Amazônia Legal. Os municípios foram classificados considerando o resultado do IPS* e a situação florestal.

Amostra: 1.400 entrevistas

- Cotas variáveis, **segundo a distribuição da população :**
- Sexo - Masculino e Feminino.
- Grupos de idade - 16-24, 25-34, 35-44, 45-59, 60 anos e mais.
- PNAD, Censo 2010 e IPS.

Margem de erro: O intervalo de confiança estimado é de 95% e a margem de erro máxima estimada é de 3 pontos percentuais, para mais ou para menos, sobre os resultados encontrados no total da amostra.

Coleta dos dados: Entrevistas pessoais com utilização de questionário elaborado de acordo com os objetivos da pesquisa. As entrevistas são realizadas por uma equipe de entrevistadores contratados, devidamente treinada para abordagem deste tipo de público.

Controle de qualidade: Há filtragem em todos os questionários após a realização das entrevistas in loco. Fiscalização em aproximadamente 30% dos questionários.

Foi adotado o método exploratório de pesquisa utilizando-se a técnica de grupo de foco, com adaptação ao formato online devido à Pandemia do Coronavírus. As discussões foram conduzidas por um profissional devidamente habilitado na técnica utilizada. O roteiro de discussão foi elaborado em conjunto com o cliente.

* O Índice de Progresso Social (IPS) na Amazônia brasileira foi desenvolvido pela Imazon e conjuga vasta gama de índices sociais para definir o grau de desenvolvimento e de desmatamento em determinada localidade.

METODOLOGIA

Seleção dos entrevistados por perfil do município

Um dos critérios adotados para o recenseamento dos entrevistados foi a classificação dos municípios a partir do desempenho registado por estes no Relatório Imazon para o **Índice de Progresso Social (IPS)**, bem como as condições destes municípios diante dos registos referentes à taxa de desmatamento do mesmo, sendo assim definidas em 3 categorias:

1. **Sem pressão:**
desmatamento acumulado menor que 5%
2. **Com pressão:**
desmatamento acumulado nos últimos 3 anos maior que 40 km² ano, além dos municípios definidos como prioritários pelo MMA
3. **Já desmatado:**
desmatado acumulado maior que 70%

Definidas as categorias de situação de desmatamento, foi associada a informação relativa ao IPS e geradas outras 6 categorias para os municípios localizados na Amazônia Legal, sendo assim definidos:

- Maior desenvolvimento e sem pressão
- Menor desenvolvimento e sem pressão
- Maior desenvolvimento e com pressão
- Menor desenvolvimento e com pressão
- Maior desenvolvimento e desmatado
- Menor desenvolvimento e desmatado

PERFIL DA AMOSTRA

GÊNERO



51%

FEMININO



49%

MASCULINO

FAIXA ETÁRIA

16-24

18%

25-34

32%

35-44

22%

45-59

17%

60+

12%

Média Idade: 41 anos

ESCOLARIDADE

**ATÉ 3ª SÉRIE
FUNDAMENTAL**

3%

**4ª SÉRIE
FUNDAMENTAL**

9%

**FUNDAMENTAL
COMPLETO**

26%

**MÉDIO
COMPLETO**

45%

**SUPERIOR
COMPLETO**

19%

PERFIL DA AMOSTRA

RENDA FAMILIAR

+5 SM 9%

+3 A 5 SM 17%

+2 A 3 SM 29%

ATÉ 2 SM 36%

NÃO TEM/ NÃO SABE 9%

SITUAÇÃO ECONÔMICA

PEA	80%
Assalariado registrado	29%
Autônomo regular (PAGA ISS)	18%
Empresário	10%
Assalariado sem registro	6%
Free lance/Bico	4%
Profissional Liberal (Autônomo Universitário)	3%
Funcionário Público	3%
Estagiário/ aprendiz remunerado	0%
Desempregado (Procura emprego)	7%
NÃO PEA	20%
Só aposentado	8%
Só dona de casa	7%
Só estudante	4%
Desempregado (Não procura emprego)	1%

PERFIL DA AMOSTRA

REGIÃO

Sem pressão e Alto Desenvolvimento

6%

Sem pressão e Baixo Desenvolvimento

11%

Com pressão e Alto Desenvolvimento

25%

Com pressão e Baixo Desenvolvimento

34%

Já desmatado e Alto Desenvolvimento

9%

Já desmatado e Baixo Desenvolvimento

15%

CIDADES

Afuá	Coari	Maués	Santo Antônio do Içá
Almeirim	Codajás	Melgaço	São Gabriel da Cachoeira
Anajás	Eirunepé	Muaná	São Paulo de Olivença
Anori	Fonte Boa	Nhamundá	Tabatinga
Bagre	Gurupá	Novo Aripuanã	Tapauá
Barcelos	Humaitá	Oiapoque	Tefé
Benjamin Constant	Ipixuna	Oriximiná	Urucará
Borba	Laranjal do Jari	Presidente Figueiredo	Urucurituba
Caracaraí	Limoeiro do Ajuru	Rorainópolis	
Carauari	Manicoré	Santa Isabel do Rio Negro	



PERCEPÇÕES SOBRE A VIDA ATUAL



O MUNDO QUE QUEREMOS |

Grau de satisfação em relação a vida

A grande maioria dos entrevistados se mostram muito satisfeitos com a vida atual - 67% deles apontam para essa condição

■ Muito satisfeito(a)
 ■ Satisfeito(a)
 ■ Nem satisfeito(a), nem insatisfeito(a)
 ■ Pouco satisfeito(a)
 ■ Nada satisfeito(a)



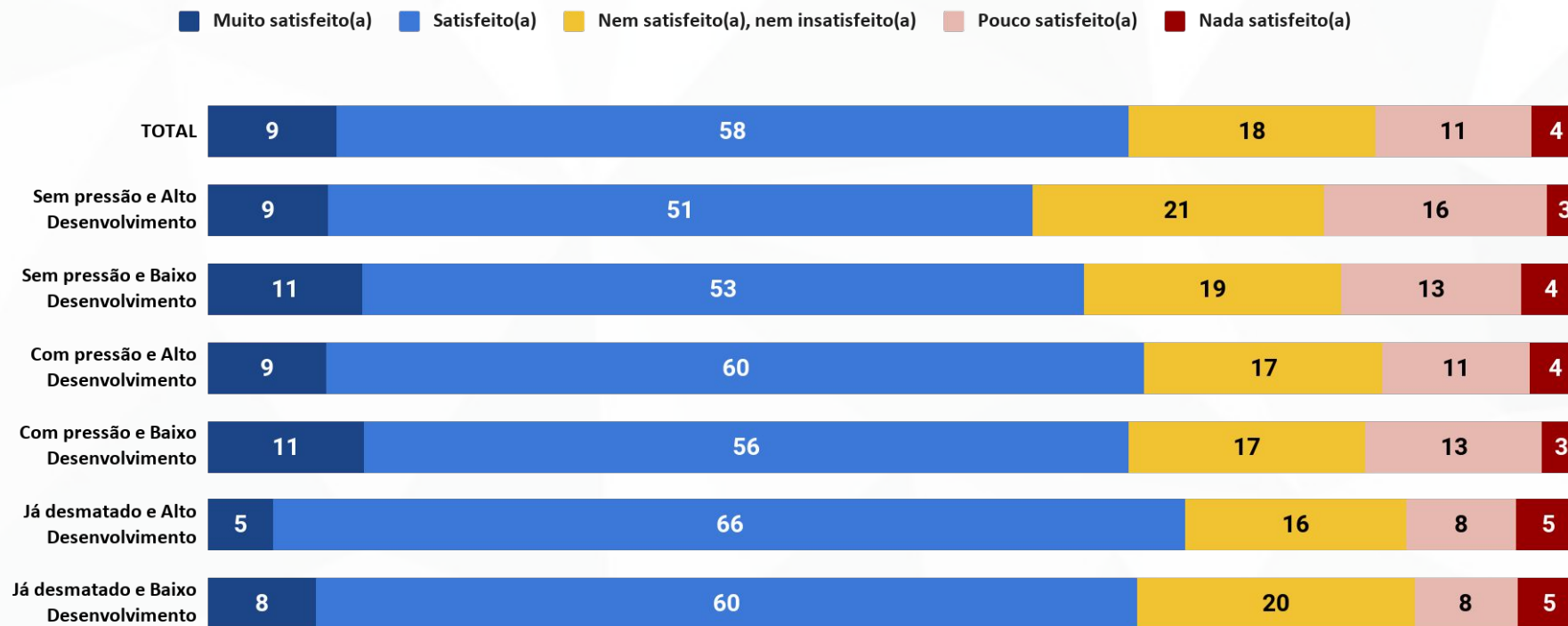
Fonte: Pensando na situação da sua vida atual, você diria que está: (RU)

Base: 1.400

O MUNDO QUE QUEREMOS |

Grau de satisfação em relação a vida

Mesmo os moradores de áreas já desmatadas estão satisfeitos com a vida atual.



Fonte: Pensando na situação da sua vida atual, você diria que está: (RU)

Base: 1.400

O MUNDO QUE QUEREMOS | Situação da vida antes da pandemia

Metade dos entrevistados ainda afirmaram que a vida segue igual como antes da pandemia

■ Muito melhor que há cinco anos atrás ■ Melhor ■ Igual ■ Pior ■ Muito pior do que 5 anos atrás ■ Não sabe

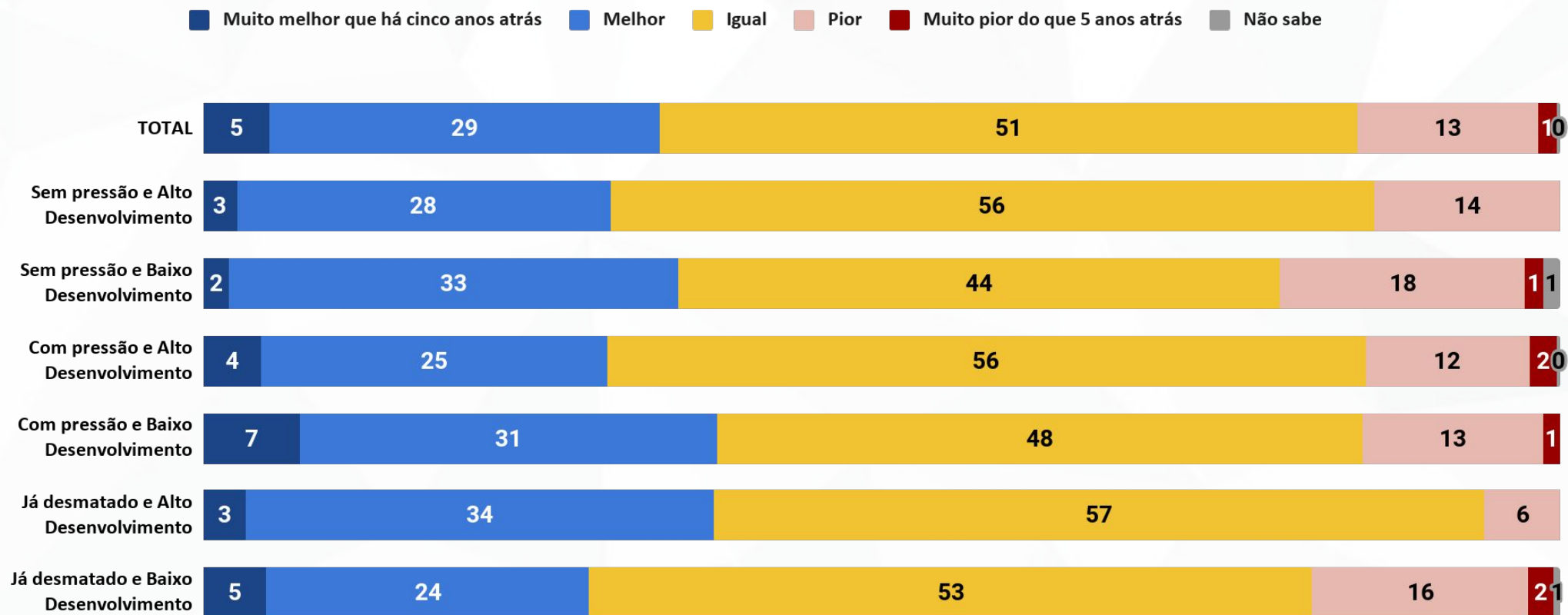


Fonte: Pensando em como a sua vida estava antes do início da epidemia por Coronavírus, o(a) sr.(a) diria que ela estava: (RU)

Base: 1.400

O MUNDO QUE QUEREMOS | Situação da vida antes da pandemia

Analisando a situação da vida antes da pandemia, apesar de prevalecer uma sensação de estagnação, havia uma leve percepção de melhora



Fonte: Pensando em como a sua vida estava antes do início da epidemia por Coronavírus, o(a) sr.(a) diria que ela estava: (RU)

Base: 1.400

O MUNDO QUE QUEREMOS | Avaliação do meio ambiente no município

Na visão de metade dos entrevistados, piora na situação do meio ambiente nos últimos anos

■ Melhorou muito
 ■ Melhorou um pouco
 ■ Não mudou
 ■ Piorou um pouco
 ■ Piorou muito
 ■ Não sabe

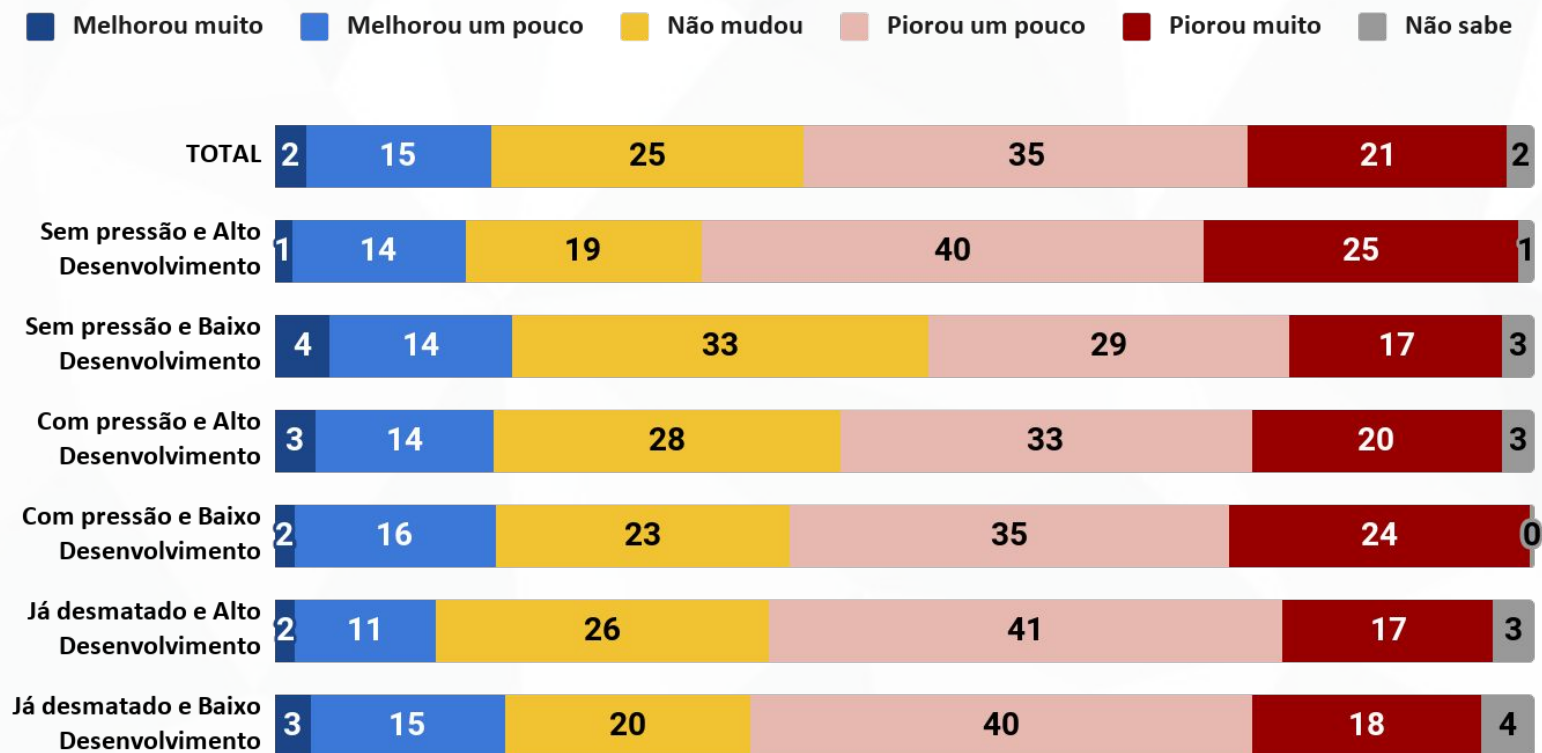


Fonte: Ainda falando sobre a situação do meio ambiente em seu município, na sua opinião você diria que ela melhorou ou piorou nos últimos anos? Muito ou pouco? (RU)

Base: Total: 1.400

O MUNDO QUE QUEREMOS | Avaliação do meio ambiente no município

Maior percepção de piora na região sem pressão e com alto desenvolvimento

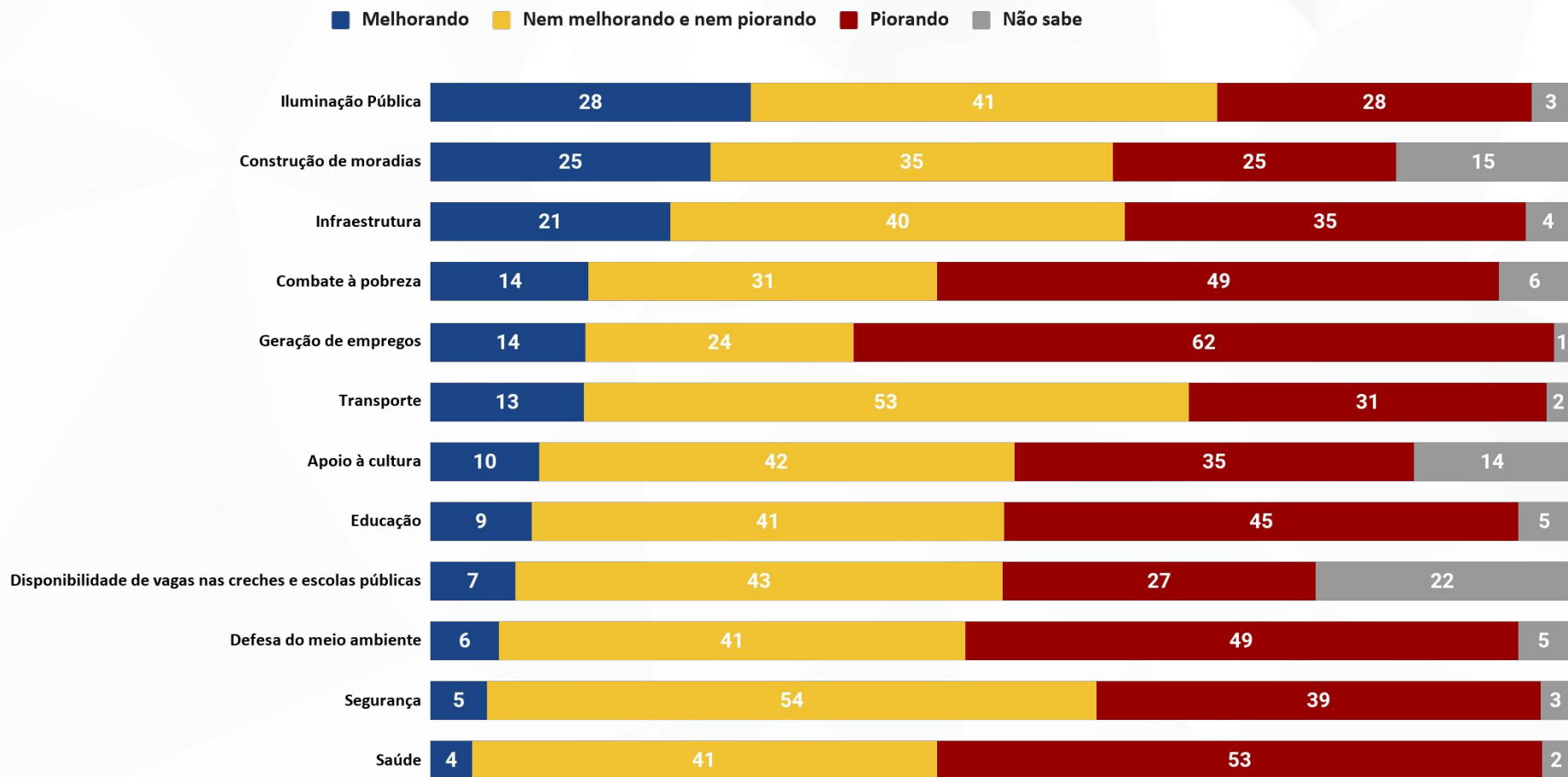


Fonte: Ainda falando sobre a situação do meio ambiente em seu município, na sua opinião você diria que ela melhorou ou piorou nos últimos anos? Muito ou pouco? (RU)

Base: Total: 1.400

O MUNDO QUE QUEREMOS | Avaliação de áreas do município

Com o advento da epidemia, ficou evidente a carência na área da saúde, sendo citada como a que menos apresentou melhora. Já a geração de emprego é citada como o que mais piorou nos últimos anos.



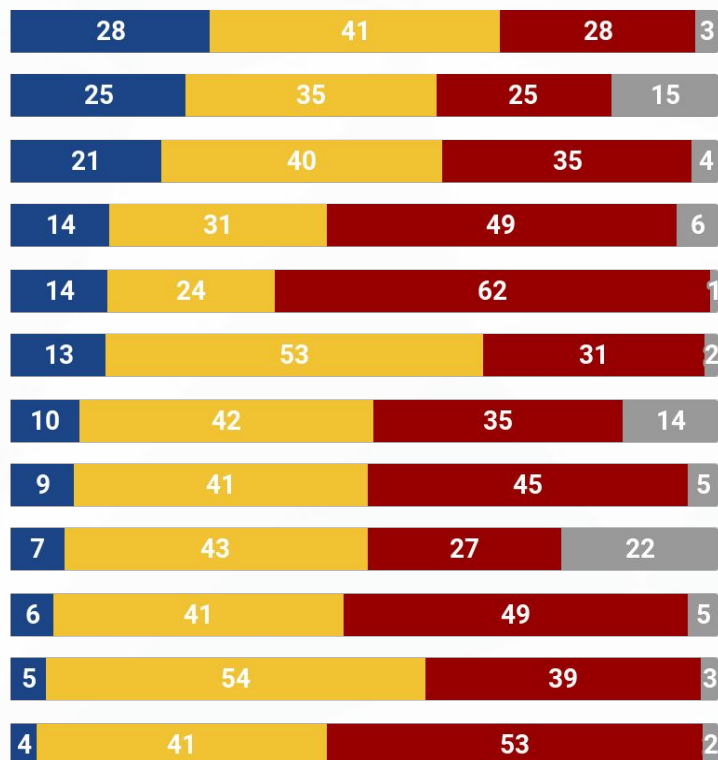
Fonte: Agora, eu vou citar algumas áreas e gostaria que você me dissesse se estão melhorando, nem melhorando nem piorando ou piorando no seu município nesses últimos anos:(RU)

Base: Total: 1.400

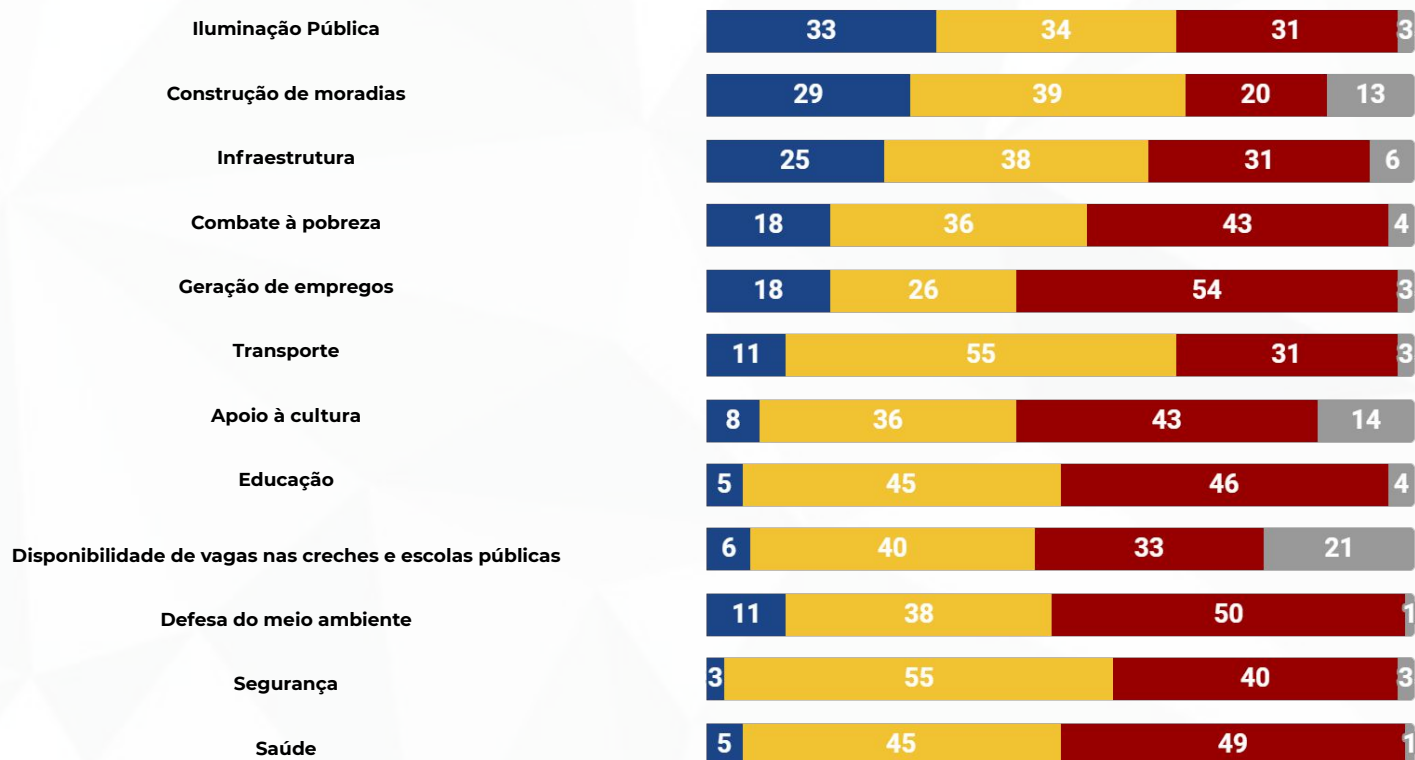
O MUNDO QUE QUEREMOS | Avaliação de áreas do município

■ Melhorando ■ Nem melhorando e nem piorando ■ Piorando ■ Não sabe

Total



Sem pressão e Alto Desenvolvimento



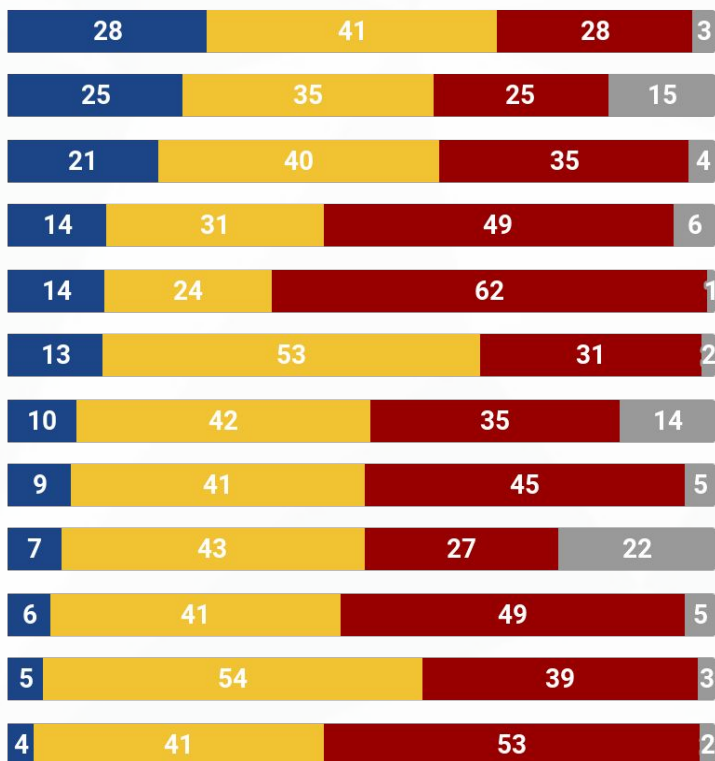
Fonte: Agora, eu vou citar algumas áreas e gostaria que você me dissesse se estão melhorando, nem melhorando nem piorando ou piorando no seu município nesses últimos anos:(RU)

Base: Total: 1.400

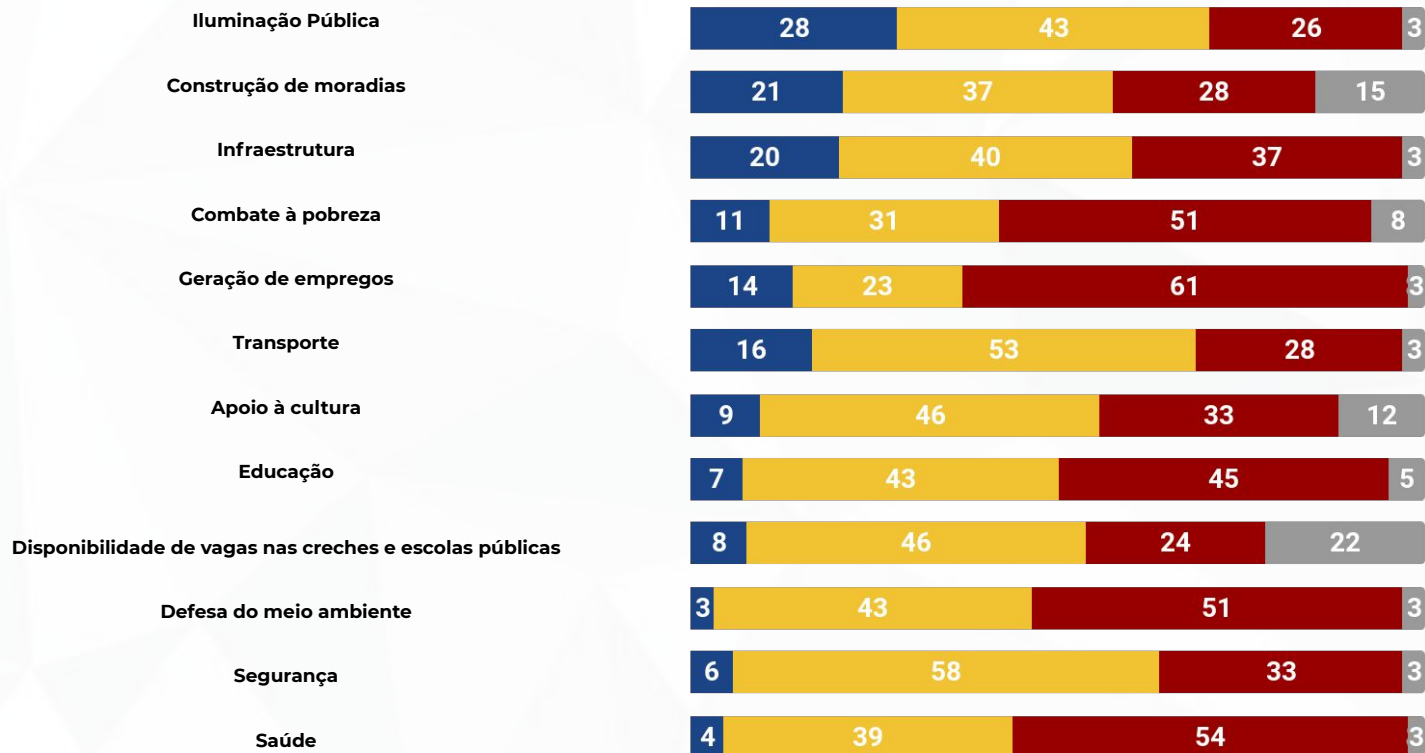
O MUNDO QUE QUEREMOS | Avaliação de áreas do município

■ Melhorando ■ Nem melhorando e nem piorando ■ Piorando ■ Não sabe

Total



Sem pressão e Baixo Desenvolvimento



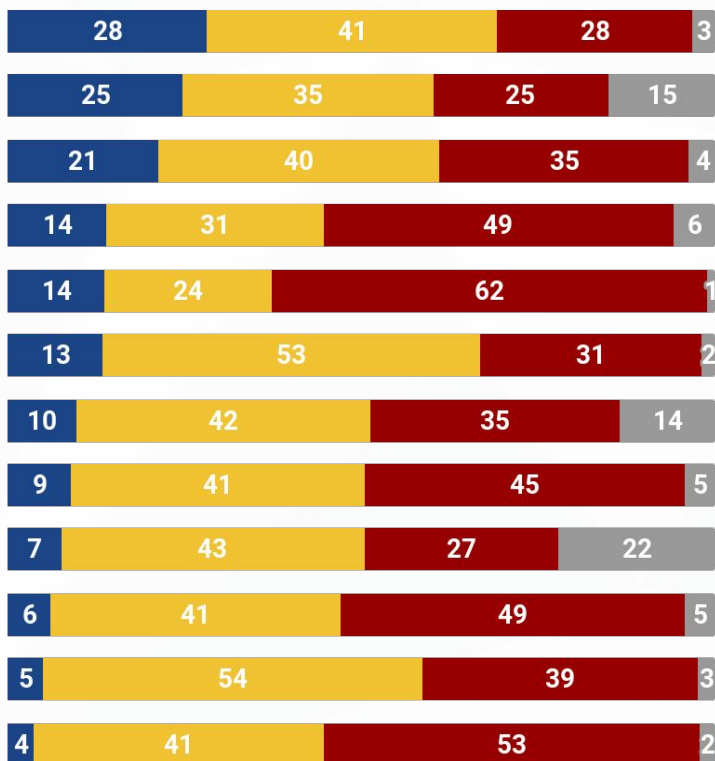
Fonte: Agora, eu vou citar algumas áreas e gostaria que você me dissesse se estão melhorando, nem melhorando nem piorando ou piorando no seu município nesses últimos anos:(RU)

Base: Total: 1.400

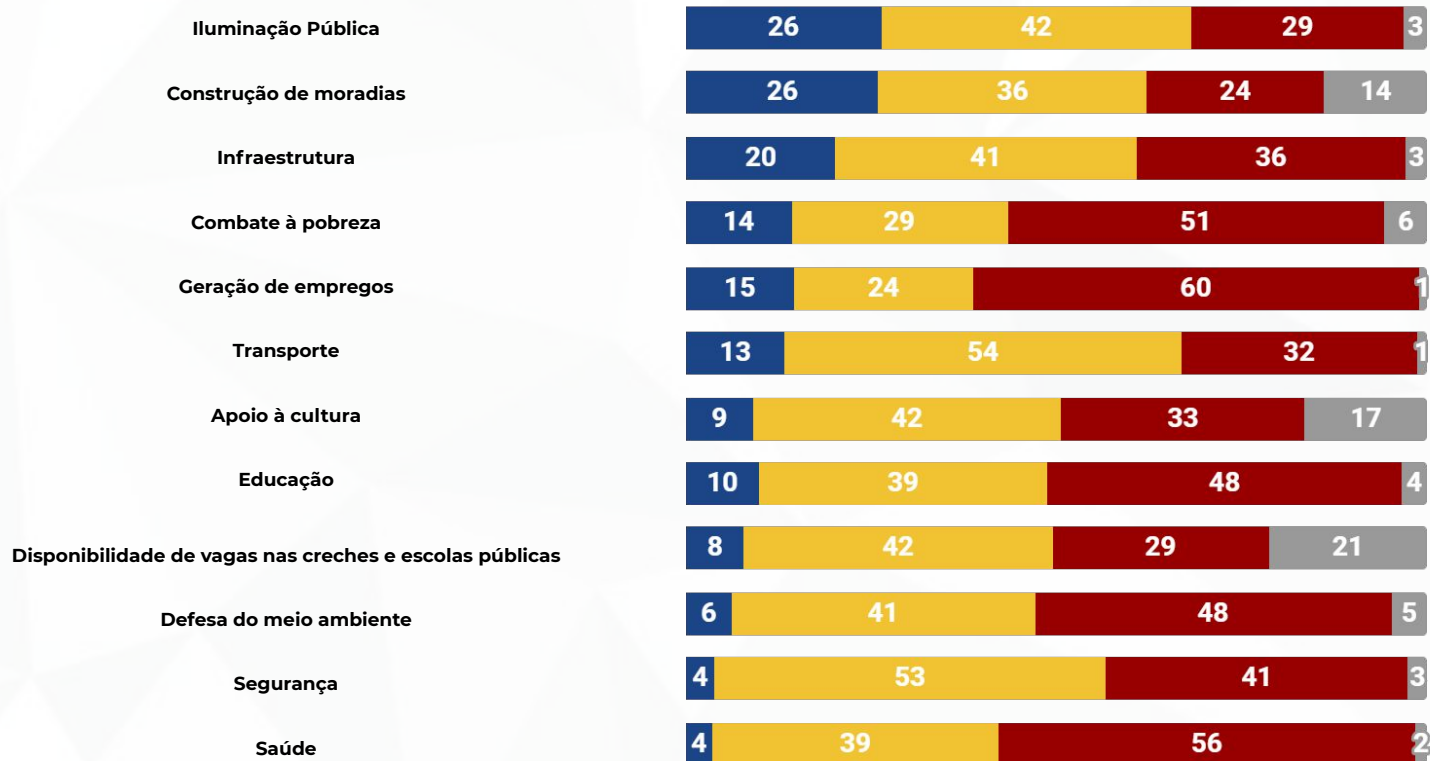
O MUNDO QUE QUEREMOS | Avaliação de áreas do município

■ Melhorando ■ Nem melhorando e nem piorando ■ Piorando ■ Não sabe

Total



Com pressão e Alto Desenvolvimento



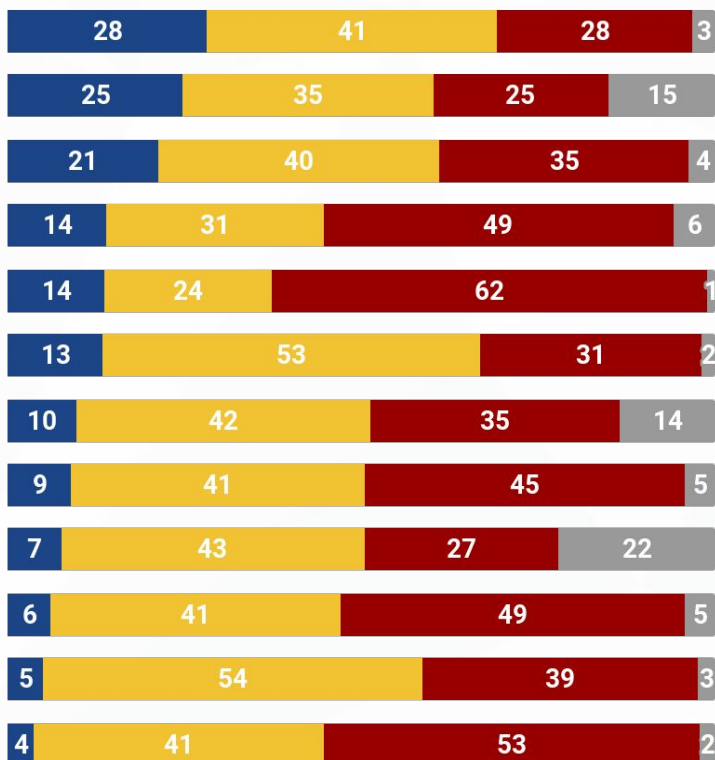
Fonte: Agora, eu vou citar algumas áreas e gostaria que você me dissesse se estão melhorando, nem melhorando nem piorando ou piorando no seu município nesses últimos anos:(RU)

Base: Total: 1.400

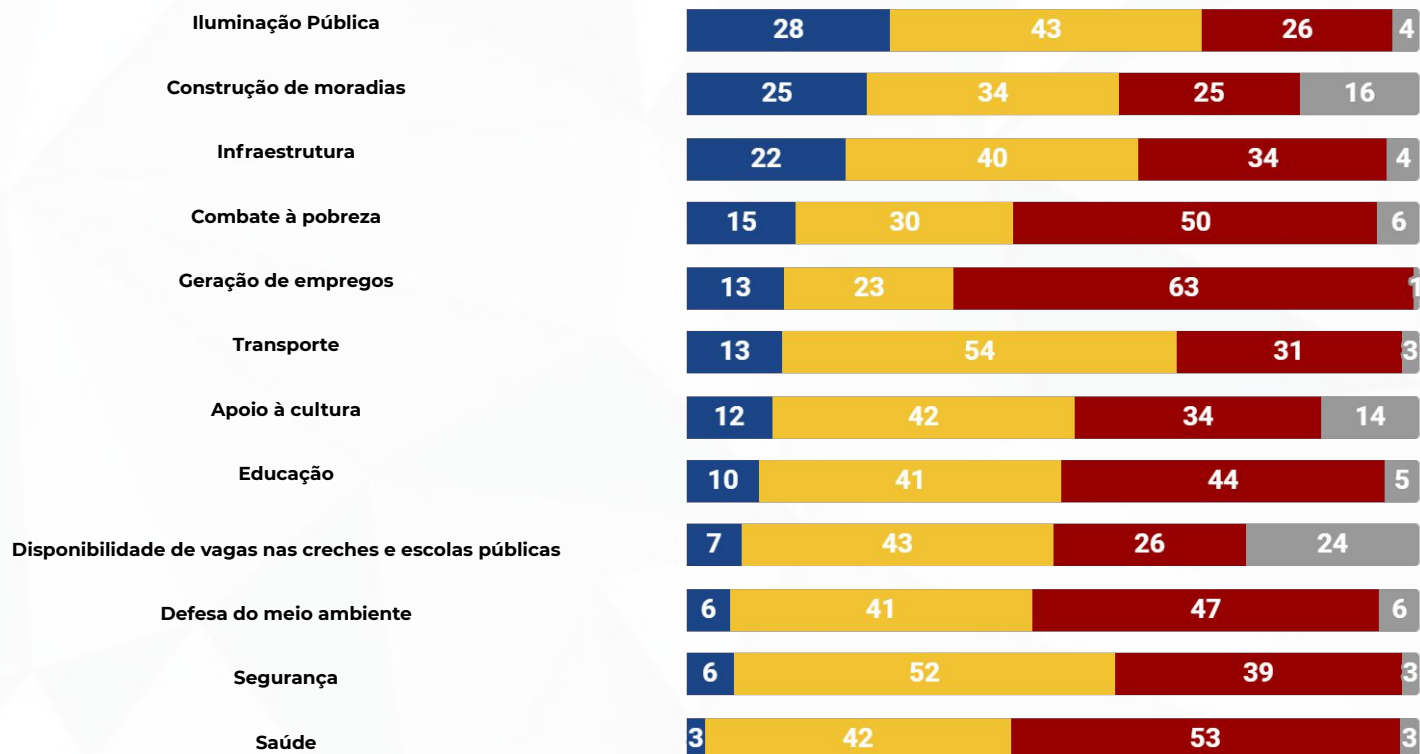
O MUNDO QUE QUEREMOS | Avaliação de áreas do município

■ Melhorando ■ Nem melhorando e nem piorando ■ Piorando ■ Não sabe

Total



Com pressão e Baixo Desenvolvimento



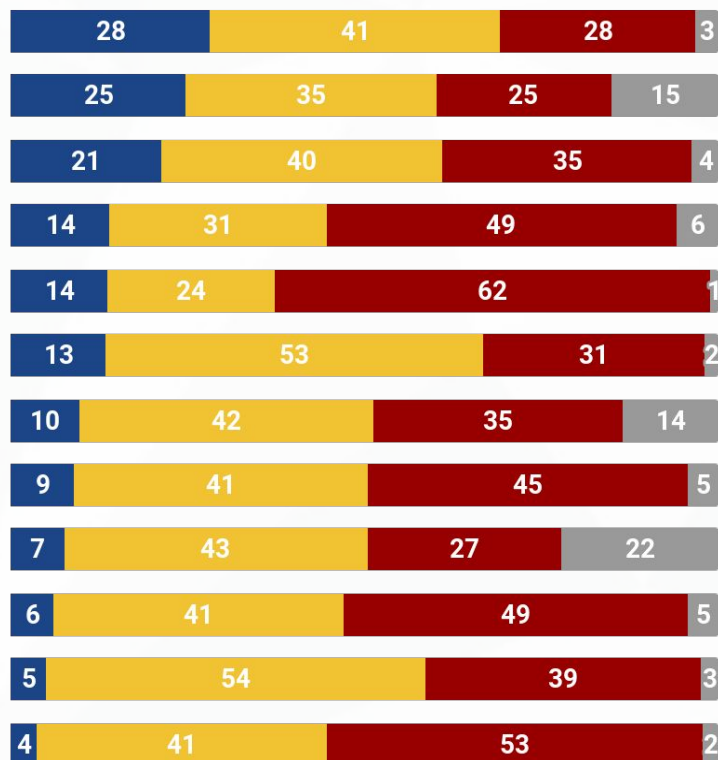
Fonte: Agora, eu vou citar algumas áreas e gostaria que você me dissesse se estão melhorando, nem melhorando nem piorando ou piorando no seu município nesses últimos anos:(RU)

Base: Total: 1.400

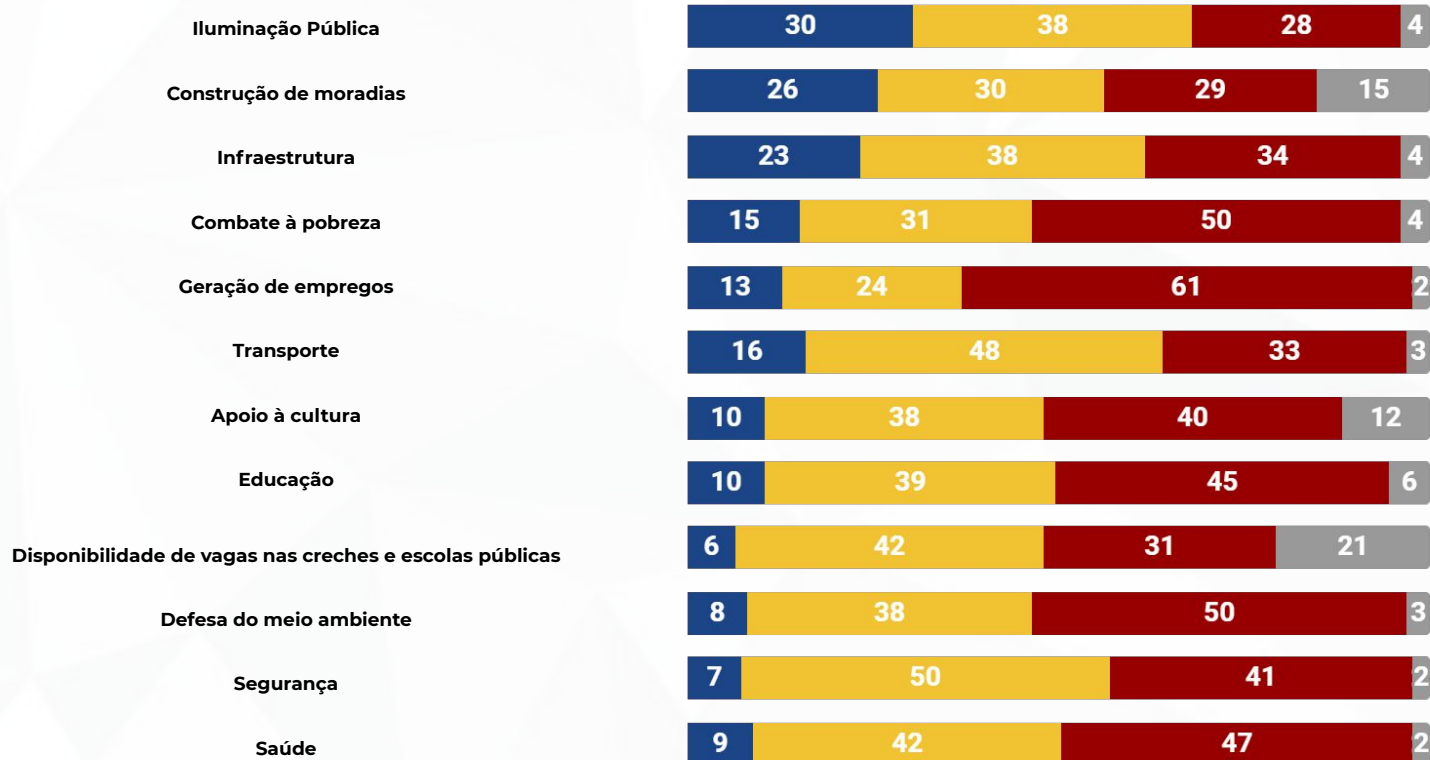
O MUNDO QUE QUEREMOS | Avaliação de áreas do município

■ Melhorando ■ Nem melhorando e nem piorando ■ Piorando ■ Não sabe

Total



Já desmatado e Alto Desenvolvimento



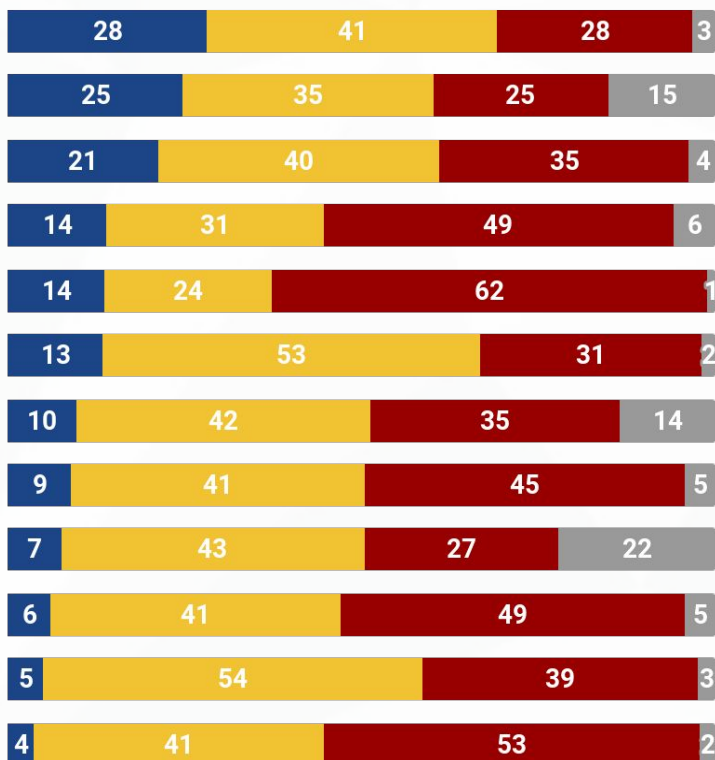
Fonte: Agora, eu vou citar algumas áreas e gostaria que você me dissesse se estão melhorando, nem melhorando nem piorando ou piorando no seu município nesses últimos anos:(RU)

Base: Total: 1.400

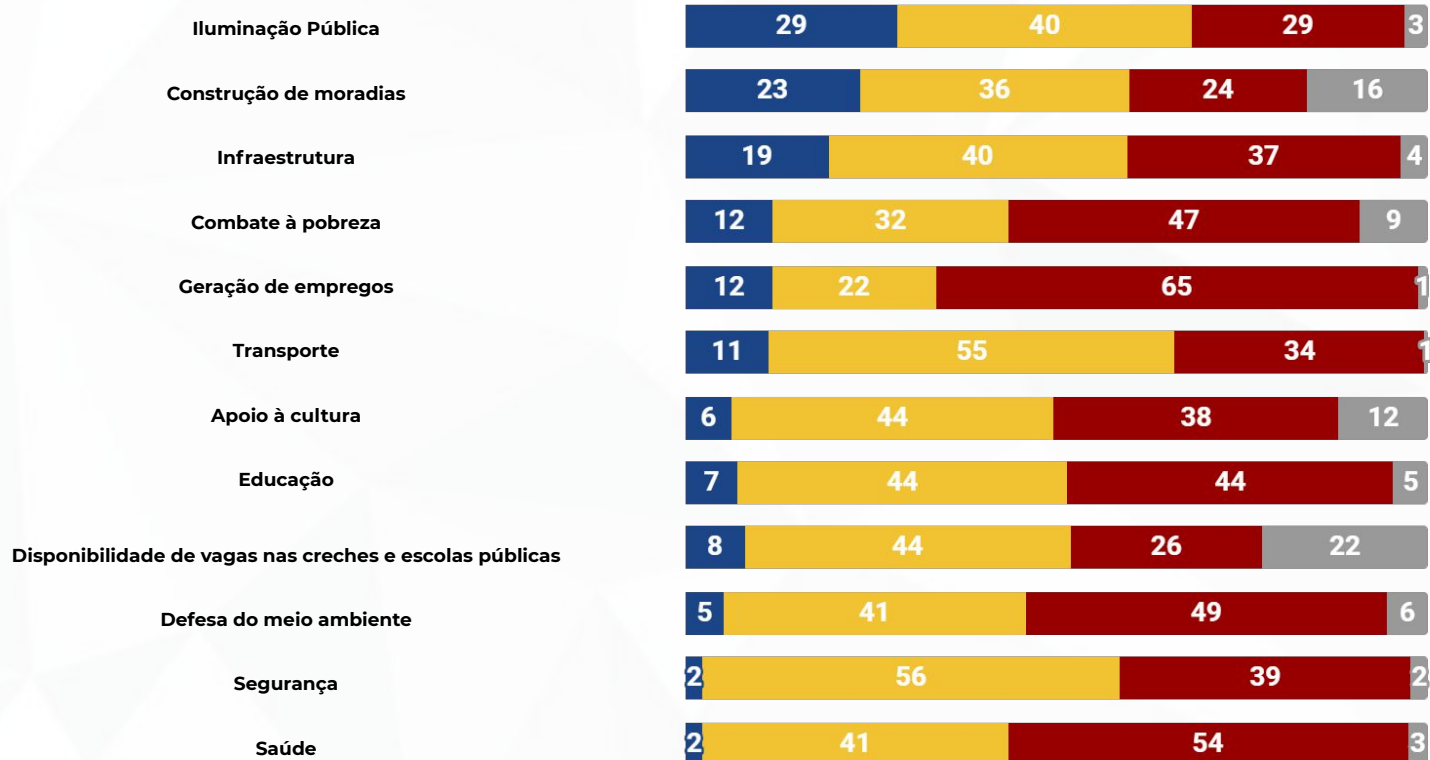
O MUNDO QUE QUEREMOS | Avaliação de áreas do município

■ Melhorando ■ Nem melhorando e nem piorando ■ Piorando ■ Não sabe

Total



Já desmatado e Baixo Desenvolvimento

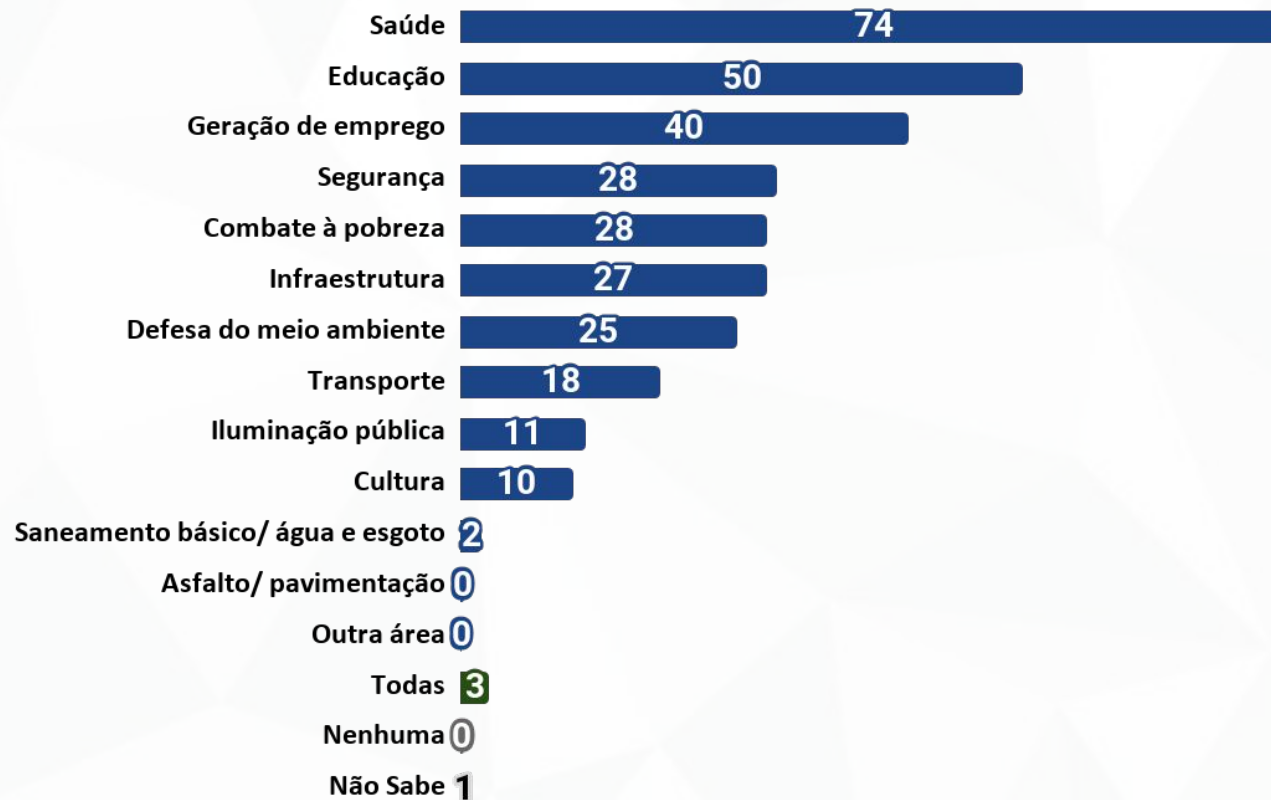


Fonte: Agora, eu vou citar algumas áreas e gostaria que você me dissesse se estão melhorando, nem melhorando nem piorando ou piorando no seu município nesses últimos anos:(RU)

O MUNDO QUE QUEREMOS |

Áreas carentes de atenção por parte da atual administração municipal

A área da saúde é apontada como a mais carente para 3 de cada 4 moradores da região



Fonte: Qual das seguintes áreas o (a) sr.(a) considera a mais carente de atenção por parte da atual administração municipal? (RM)

Base: Total: 1.400

O MUNDO QUE QUEREMOS |

Áreas carentes de atenção por parte da atual administração municipal

Nos municípios com **alto desenvolvimento** as três áreas mais carentes apontadas se repetem na sequência: Saúde, Educação, Geração de emprego



Fonte: Qual das seguintes áreas o (a) sr.(a) considera a mais carente de atenção por parte da atual administração municipal? (RM)

Base: Total: 1.400

O MUNDO QUE QUEREMOS |

Áreas carentes de atenção por parte da atual administração municipal

O mesmo ocorre com os municípios de **baixo desenvolvimento**



Fonte: Qual das seguintes áreas o (a) sr.(a) considera a mais carente de atenção por parte da atual administração municipal? (RM)

Base: Total: 1.400

O MUNDO QUE QUEREMOS | Referência de lugar rico e desenvolvido (Espontânea)

Os entrevistados olham para o estado de São Paulo como um lugar rico e desenvolvido



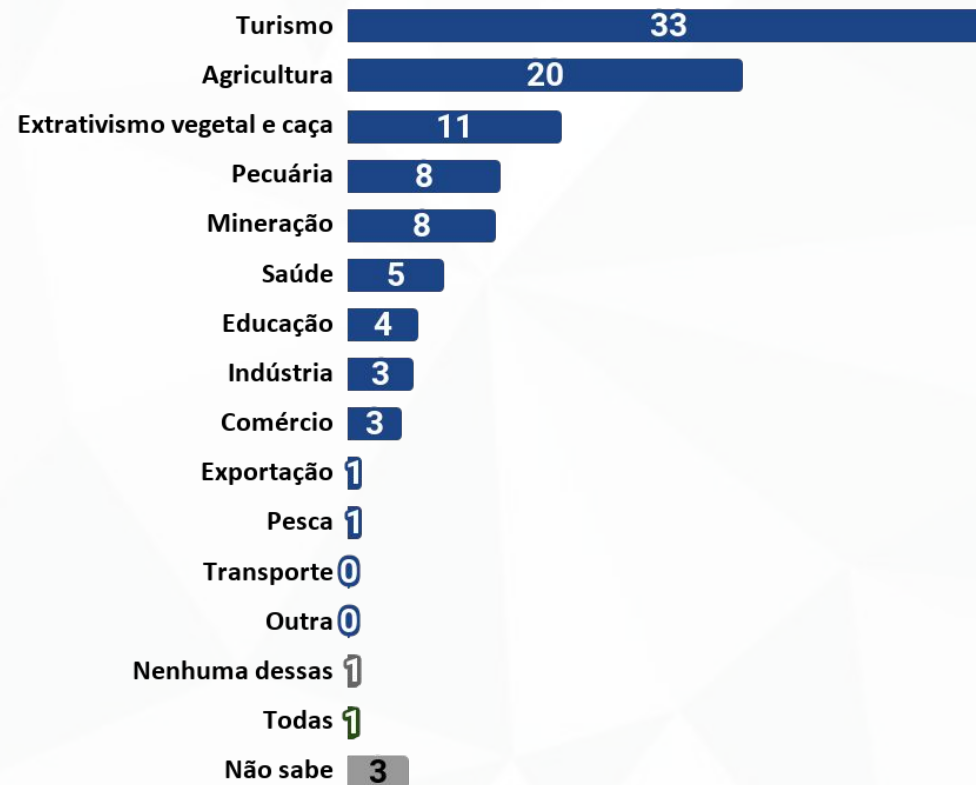
Fonte: Pensando agora sobre o significado de lugar rico e desenvolvido, qual é a cidade, estado país ou lugar que primeiro vem a sua cabeça? Que lugar seria esse? (RU)

Base: Total: 1.400

O MUNDO QUE QUEREMOS |

Atividade econômica com maior potencial para ser explorado na Amazônia

O turismo e o extrativismo vegetal são vistos como oportunidades de lucro com baixa necessidade de desmatamento

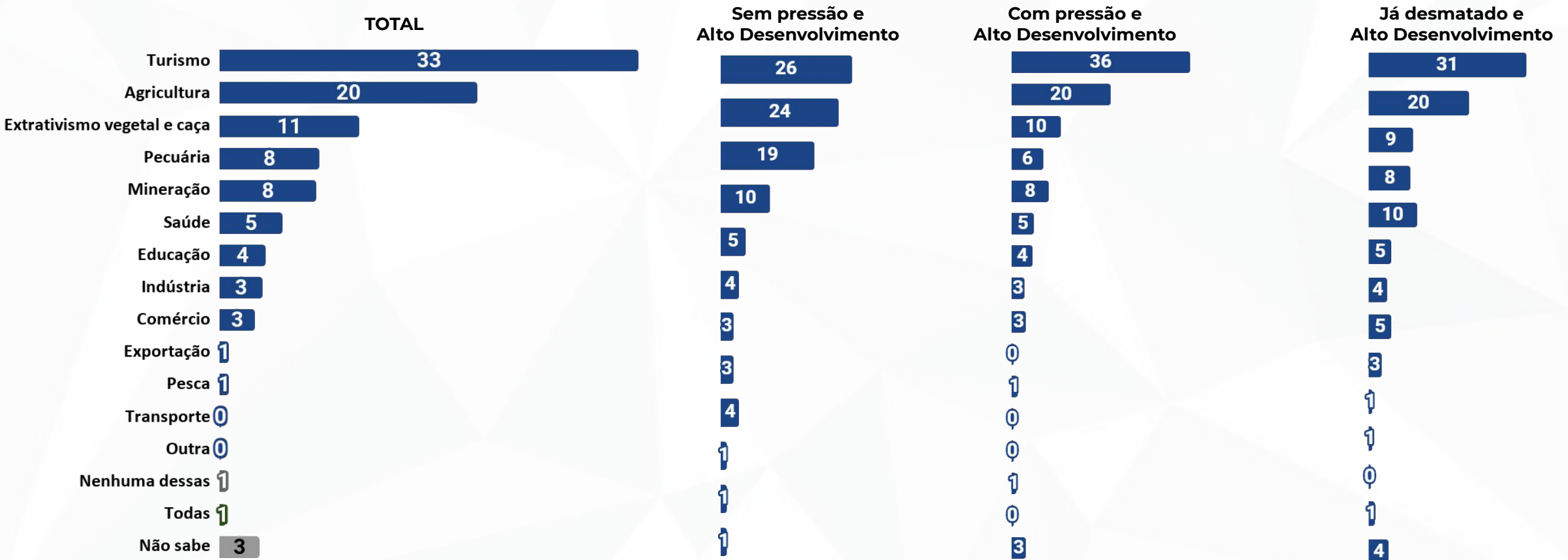


Fonte: E dentre as opções abaixo, que tipo de atividade econômica você considera que tem mais potencial para ser explorado na Amazônia? (RU)

Base: Total: 1.400

O MUNDO QUE QUEREMOS | Atividade econômica com maior potencial para ser explorado na Amazônia

O turismo e a agricultura são vistos como atividades com maior potencial econômico a ser explorado na Amazônia



Fonte: E dentre as opções abaixo, que tipo de atividade econômica você considera que tem mais potencial para ser explorado na Amazônia? (RU)

O MUNDO QUE QUEREMOS | Atividade econômica com maior potencial para ser explorado na Amazônia

O turismo e a agricultura são vistos como atividades com maior potencial econômico a ser explorado na Amazônia



Fonte: E dentre as opções abaixo, que tipo de atividade econômica você considera que tem mais potencial para ser explorado na Amazônia? (RU)

A QUESTÃO ECONÔMICA E A SITUAÇÃO DO TRABALHO

EXPLORAÇÃO LEGAL

- **Benefícios:**

Possibilidade de exportação da madeira

Conservação do meio ambiente

Sustentabilidade

Melhores rendimentos a longo prazo

- **Negativo:**

Burocracia

Mais impostos

Menor lucro a curto prazo.

EXPLORAÇÃO ILEGAL

- **Benefícios:**

Sem burocracia

Sem impostos

Maior lucro a curto prazo

Demanda.

- **Negativo:**

Punições provenientes da fiscalização

Destruição do meio ambiente

Escassez de recursos para as próximas gerações

“ O pessoal está querendo desmatar para plantar, para criar fazenda e não está se preocupando com o dia de amanhã, com futuro dos filhos, dos netos e etc”

Mulher, 65 a 74 anos, Rio Branco, Acre

“ As últimas notícias que nós vemos passando é essa época é sempre muita queimada, o desmatamento não para, eu acho que falta muita fiscalização, eles não têm aquele, hoje eu acho que é mais por satélite que consegue cuidar de tudo, mas eu acho que falta gente para estar trabalhando nisso para dar uma parada”

Homem, 25 a 34 anos, Sinop, Mato Grosso

“ Tem muita queimada, tem algumas pessoas que já não têm muita consciência sabe, aí eu sou meio contra, isso aí prejudica o ar, prejudica a fauna, então eu não sou a favor não”

Homem, 35 a 44 anos, Porto Velho, Rondônia

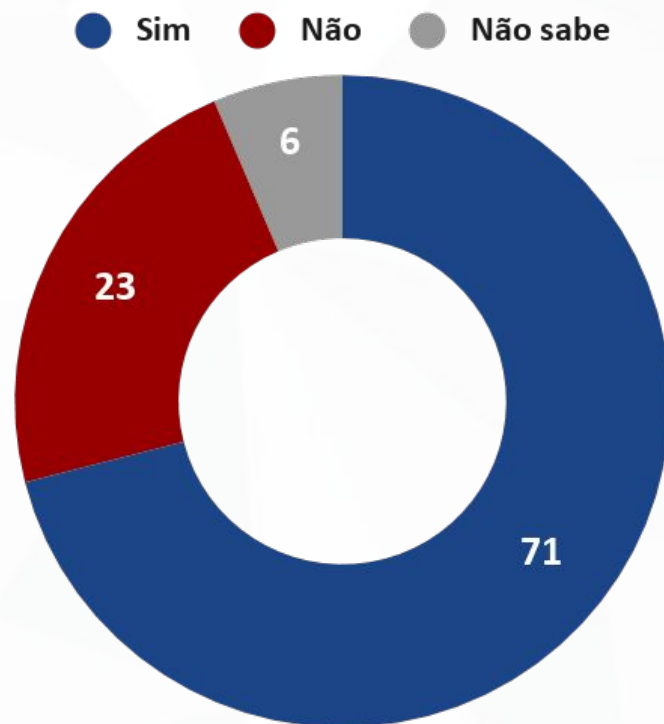


PERCEÇÕES SOBRE PERSPECTIVAS PARA O FUTURO



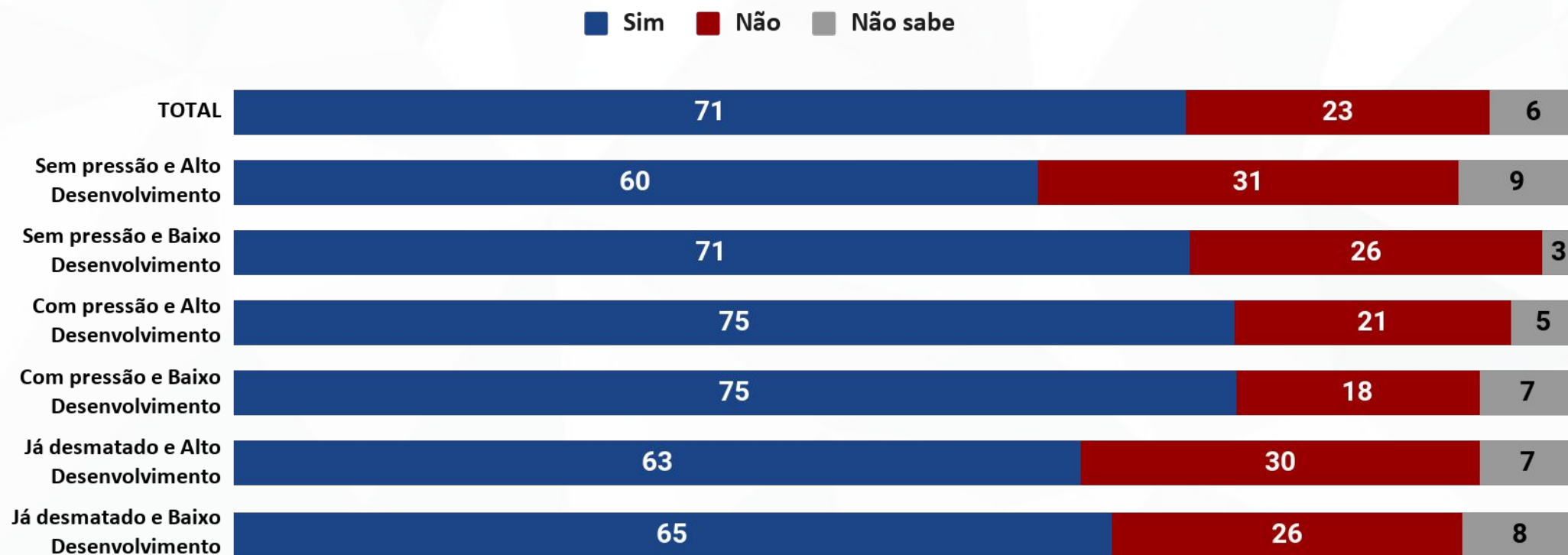
O MUNDO QUE QUEREMOS | Exploração do turismo para gerar riqueza

O turismo é visto como o tipo ideal de atividade comercial para conseguir desenvolver economicamente a região sem precisar agredir o meio ambiente



O MUNDO QUE QUEREMOS | Exploração do turismo para gerar riqueza

Assim como a região **Sem pressão e Alto Desenvolvimento**, as duas regiões **Já desmatados** possuem os entrevistados menos inclinados à exploração do turismo



Fonte: Existem muitos lugares no Brasil que conseguem gerar riqueza explorando o potencial turístico da natureza. Na sua opinião, você acha que isso seria possível explorar o potencial turístico natural da sua região para gerar riqueza? (RU)

Base: Total: 1.400



RELAÇÃO ESTABELECIDA COM A FLORESTA



O MUNDO QUE QUEREMOS |

Tempo de residência no local atual



2/3 dos entrevistados moram na Amazônia Legal há mais de 20 anos

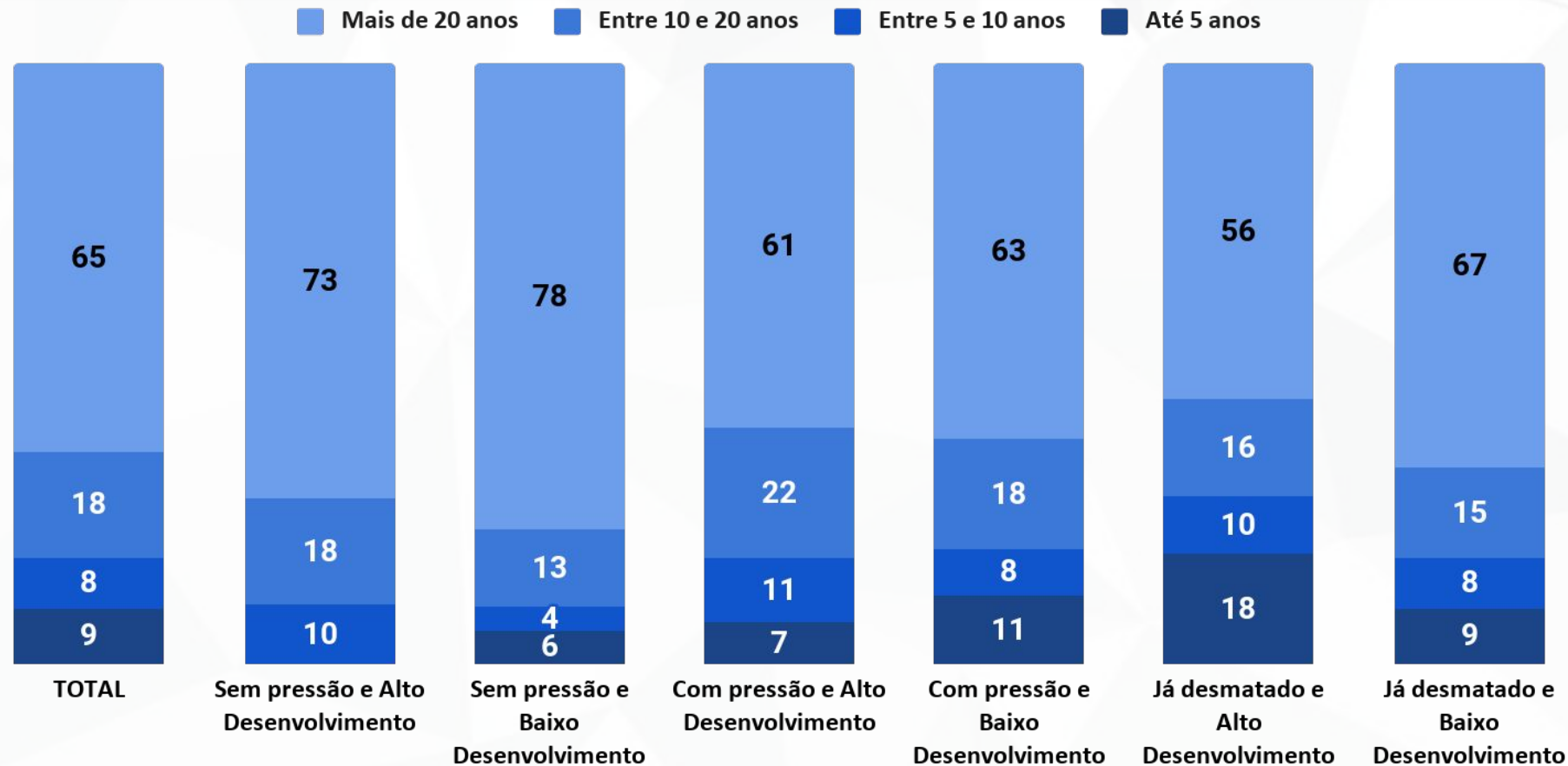
Fonte: Por favor me diga, há quanto tempo você mora no seu local atual de residência? (RU)

Base: 1.400

O MUNDO QUE QUEREMOS |

Tempo de residência no local atual

Moradores das áreas sem pressão são os que estão há mais tempo na região da Amazônia Legal - já os que se estabeleceram há menos tempo, maioria se encontra nos municípios já desmatados e com alto desenvolvimento



Fonte: E você sempre morou aqui nessa cidade e nesse estado? (RU)

Base: 1.400

O MUNDO QUE QUEREMOS |

Tempo de residência no local atual

Sempre morei na mesma cidade e estado

77

Morava em outra cidade, mas no mesmo estado

12

Morava em outra cidade e em outro estado

11

7 em cada 10 entrevistados sempre moraram no mesmo local - e só 1 em cada 10 entrevistados veio de fora da Amazônia Legal

O MUNDO QUE QUEREMOS |

Tempo de residência no local atual

Moradores dos municípios sem pressão são os que vivem há mais tempo na mesma localidade



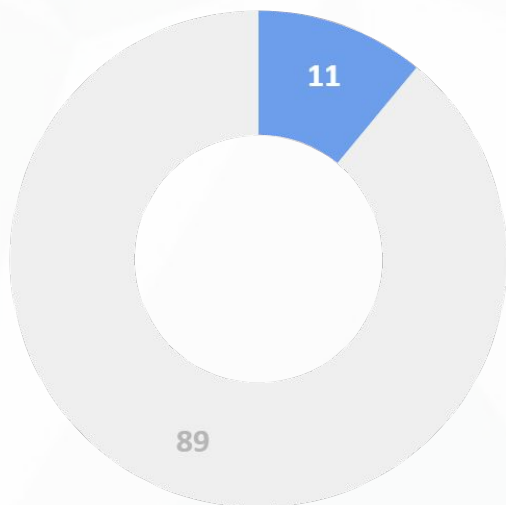
Fonte: E você sempre morou aqui nessa cidade e nesse estado? (RU)

Base: 1.400

O MUNDO QUE QUEREMOS | Cidade do estado em que morava antes

Também entre quem veio de outros estado para a Amazônia Legal migra de grandes cidades, principalmente capitais

Morava em outra cidade, e em outro estado



Fonte: E você sempre morou aqui nessa cidade e nesse estado? (RU) E em qual cidade você morava antes de vir morar aqui? (RU)

Base: Total: 1.400/ Morava em outra cidade, mas no mesmo estado: 158

O MUNDO QUE QUEREMOS | Relação entre a população e os políticos da região

Quase metade dos entrevistados afirmam que a opinião da população não é levada em consideração pelos políticos locais

■ Sempre
 ■ Às vezes
 ■ Nunca
 ■ Não sabe



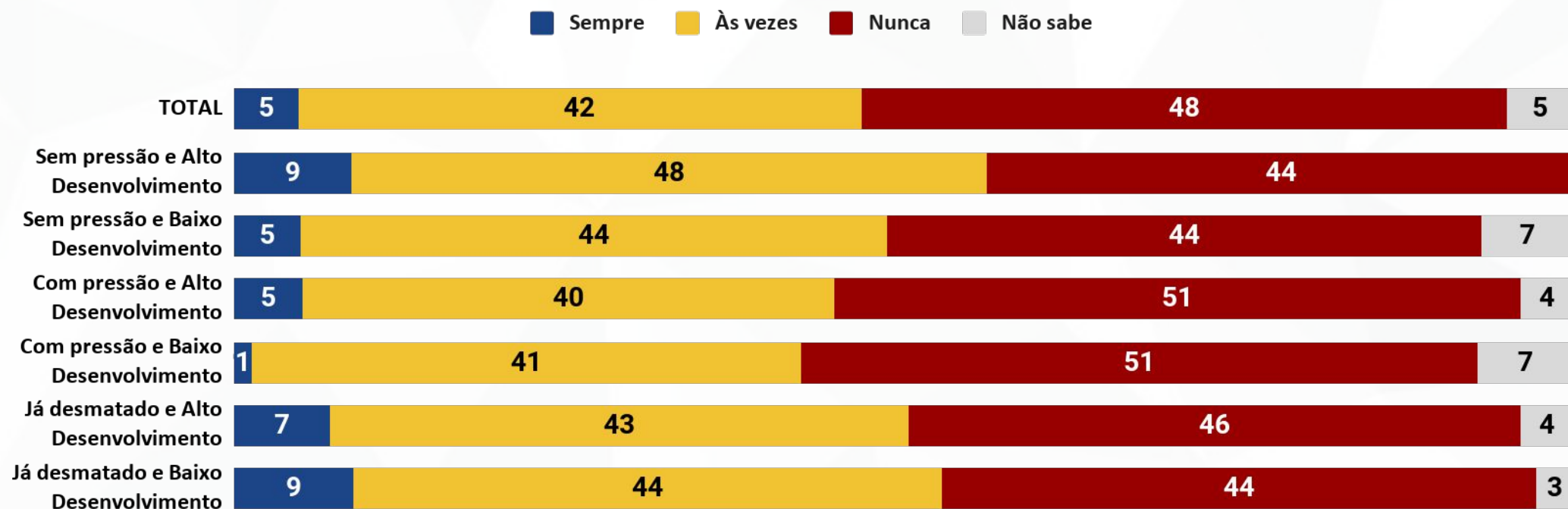
Fonte: Falando um pouco sobre a relação entre a população e os políticos da sua região, o quanto você acredita que os políticos do seu município costumam levar em consideração a opinião da população nas decisões que eles tomam? (RU)

Base: Total: 1.400

O MUNDO QUE QUEREMOS |

Relação entre a população e os políticos da região

Os moradores das regiões **Com pressão** afirmam ser os que menos são ouvidos pelos políticos na hora de tomar uma decisão junto à população



Fonte: Falando um pouco sobre a relação entre a população e os políticos da sua região, o quanto você acredita que os políticos do seu município costumam levar em consideração a opinião da população nas decisões que eles tomam? (RU)

Base: Total: 1.400



A QUESTÃO ECONÔMICA E A SITUAÇÃO DO TRABALHO



O MUNDO QUE QUEREMOS | Atividades econômicas ligadas à exploração dos recursos naturais

80% dos entrevistados acreditam que as atividades econômicas estão de alguma forma ligadas a exploração de recurso naturais

■ Muito ligadas ■ Um pouco ligadas ■ Nada ligadas ■ Não sabe

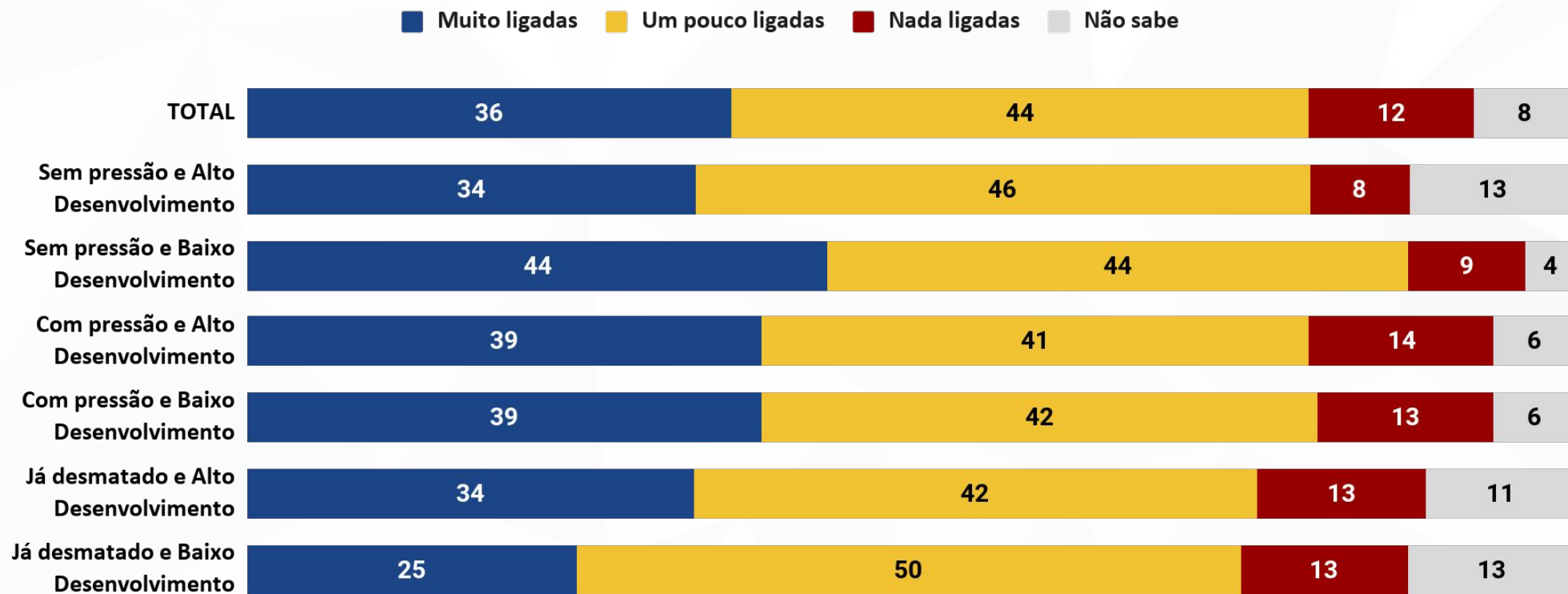


Fonte: De um modo geral, o quanto você diria que as atividades econômicas no seu município estão ligadas à exploração dos recursos naturais (como a extração de madeira e minérios, a pesca, etc)? (RU)

Base: Total: 1.400

O MUNDO QUE QUEREMOS | Atividades econômicas ligadas à exploração dos recursos naturais

Ainda que segmentado pelas regiões, os entrevistados acreditam que as atividades econômicas de alguma forma estão ligadas a exploração de recurso naturais



Fonte: De um modo geral, o quanto você diria que as atividades econômicas no seu município estão ligadas à exploração dos recursos naturais (como a extração de madeira e minérios, a pesca, etc)? (RU)

Base: Total: 1.400

O MUNDO QUE QUEREMOS | Forma de explorar os recursos naturais na região da floresta

A baixa fiscalização é apontada como um dos facilitadores para a exploração ilegal da floresta

■ Mais de forma regular
 ■ Tanto de forma regular, quanto irregular
 ■ Mais de forma irregular
 ■ Não sabe

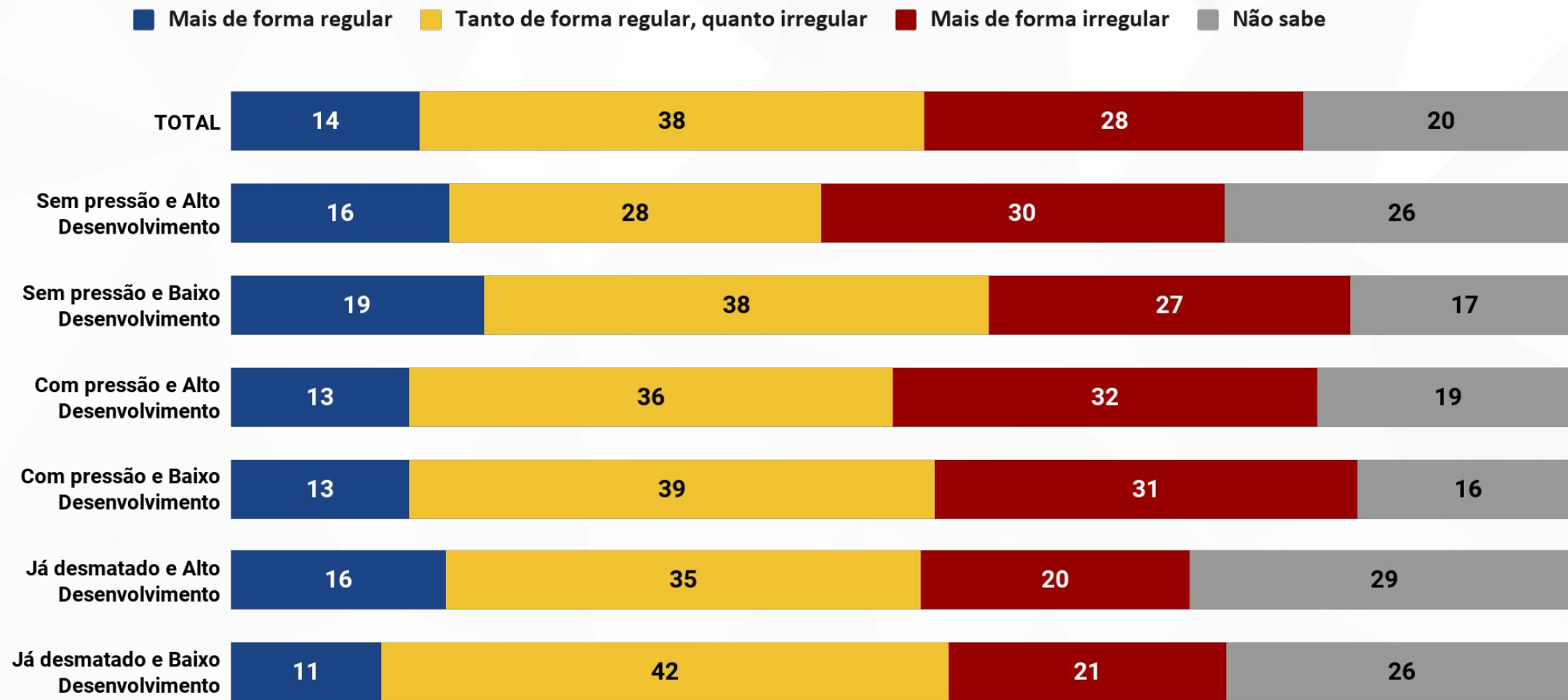


Fonte: Existem muitas informações e dados sobre a exploração dos recursos naturais aqui na região da floresta. Pelo que você sabe ou ouve falar, a exploração desses recursos na sua região acontece mais de forma regular ou irregular? (RU)

Base: Total: 1.400

O MUNDO QUE QUEREMOS | Forma de explorar os recursos naturais na região da floresta

Entrevistados não acreditam que a exploração dos recursos naturais seja feita de forma regular

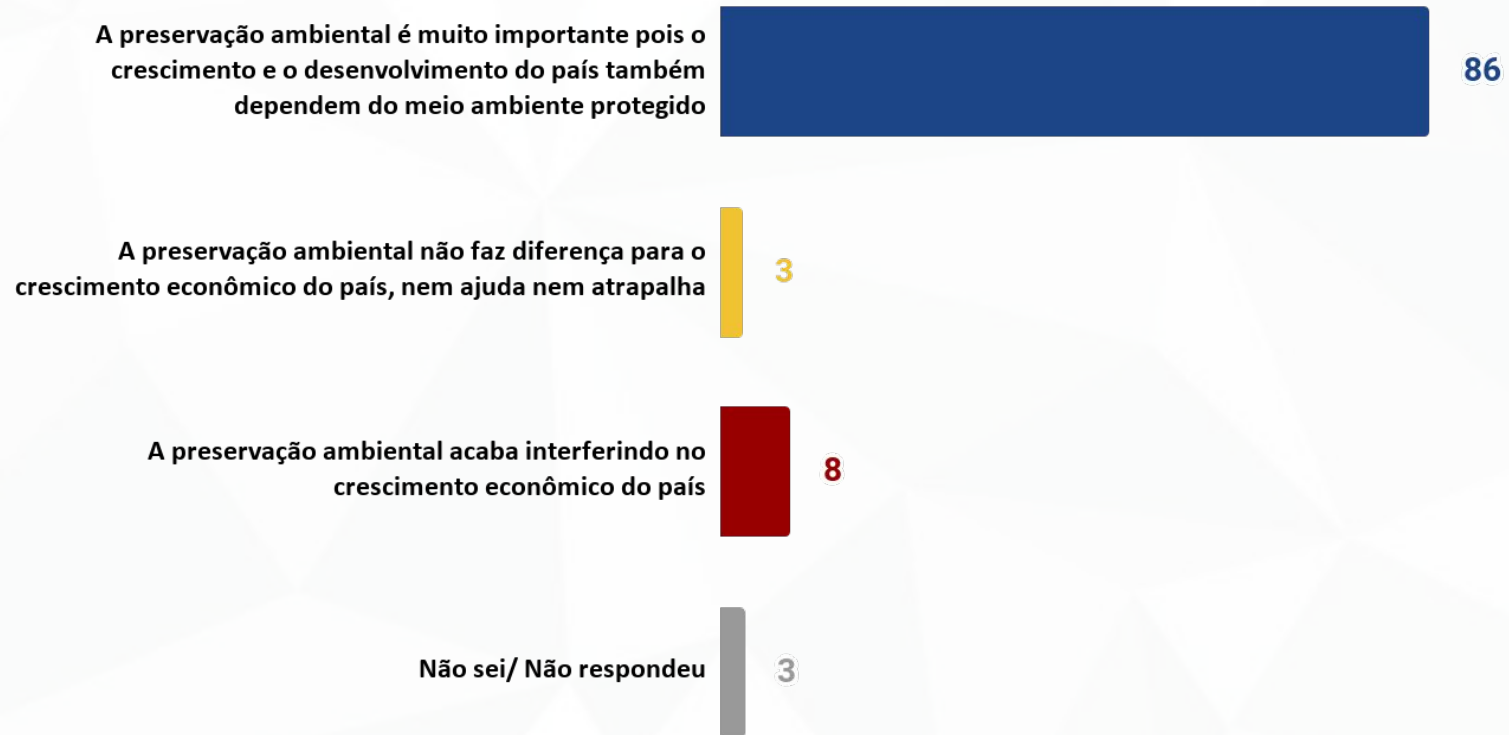


Fonte: Existem muitas informações e dados sobre a exploração dos recursos naturais aqui na região da floresta. Pelo que você sabe ou ouve falar, a exploração desses recursos na sua região acontece mais de forma regular ou irregular? (RU)

Base: Total: 1.400

O MUNDO QUE QUEREMOS | Concordância com as frases:

A baixa fiscalização é apontada como um dos facilitadores para a exploração ilegal da floresta



Fonte: Considerando tudo o que você sabe ou já ouviu falar sobre meio ambiente e a relação entre o crescimento econômico e a preservação ambiental, com qual das seguintes frases você concorda mais? (RU)

Base: Total: 1.400

O MUNDO QUE QUEREMOS | Concordância com as frases:

Consenso sobre a concordância relacionada à preservação do meio ambiente ser fundamental para o desenvolvimento do país

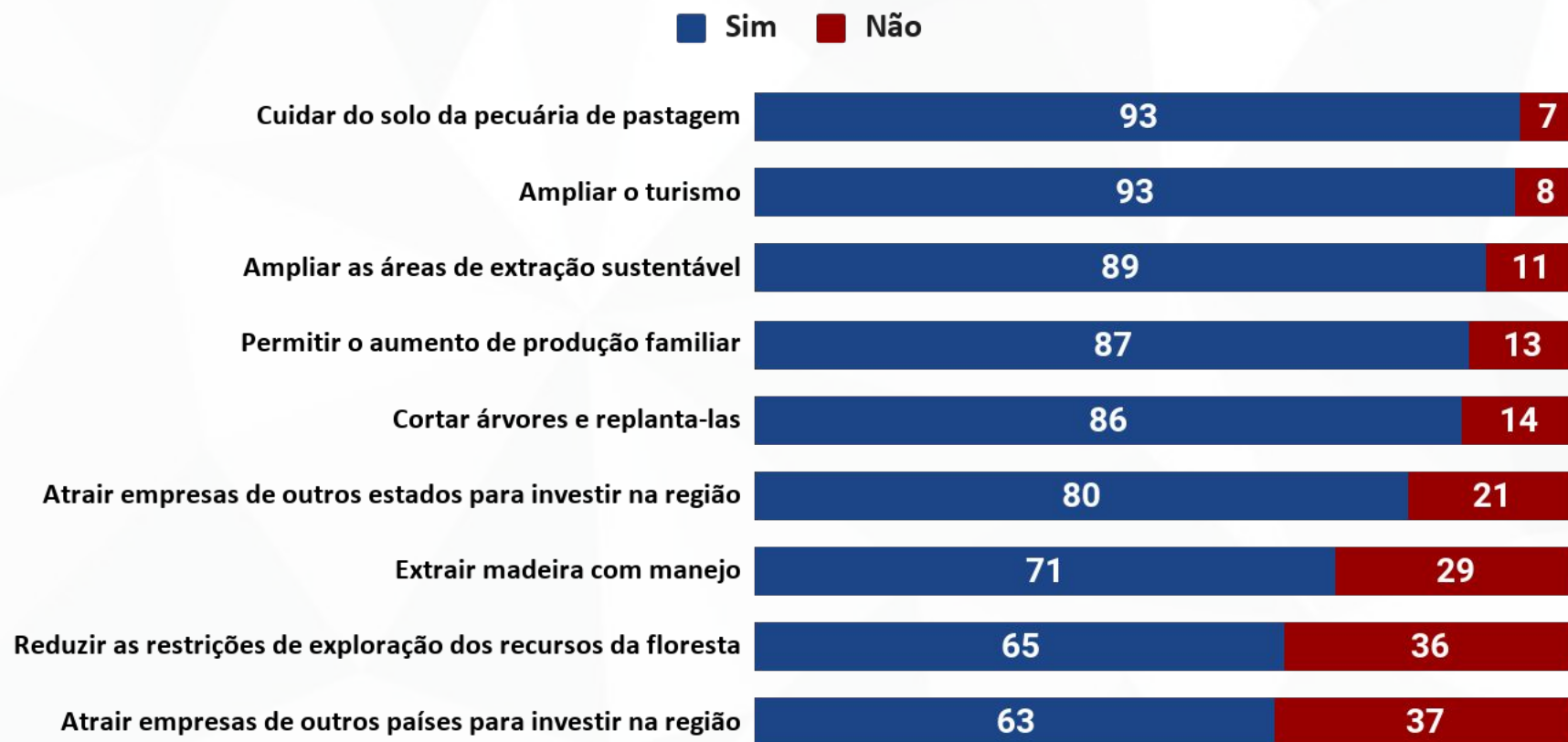


Fonte: Considerando tudo o que você sabe ou já ouviu falar sobre meio ambiente e a relação entre o crescimento econômico e a preservação ambiental, com qual das seguintes frases você concorda mais? (RU)

Base: Total: 1.400

O MUNDO QUE QUEREMOS | Melhores formas para fazer a floresta gerar riqueza

Apesar do predomínio de ações de exploração do solo, ampliação do turismo são já é percebido como uma das melhores formas para gerar riqueza a partir da floresta

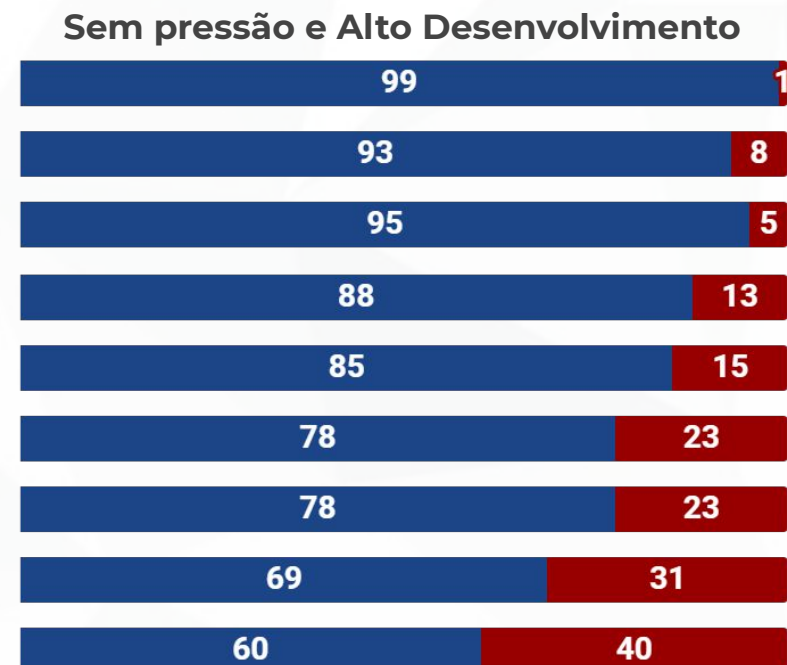
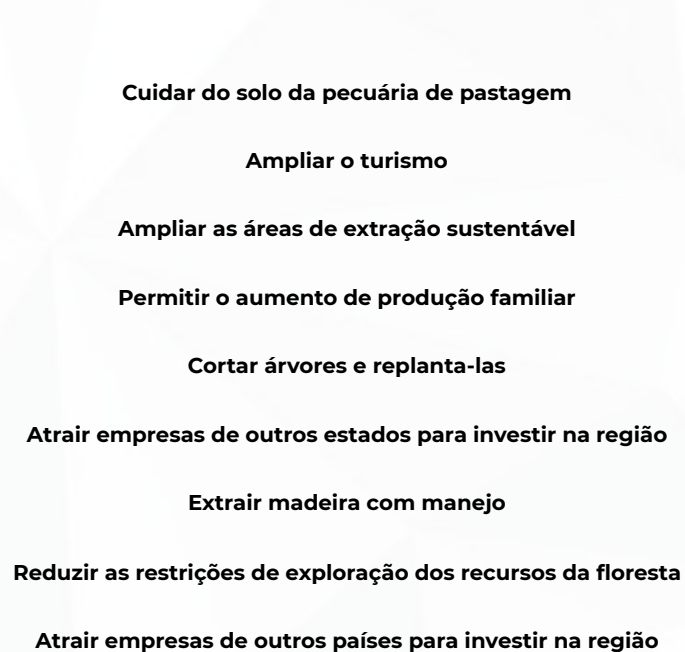
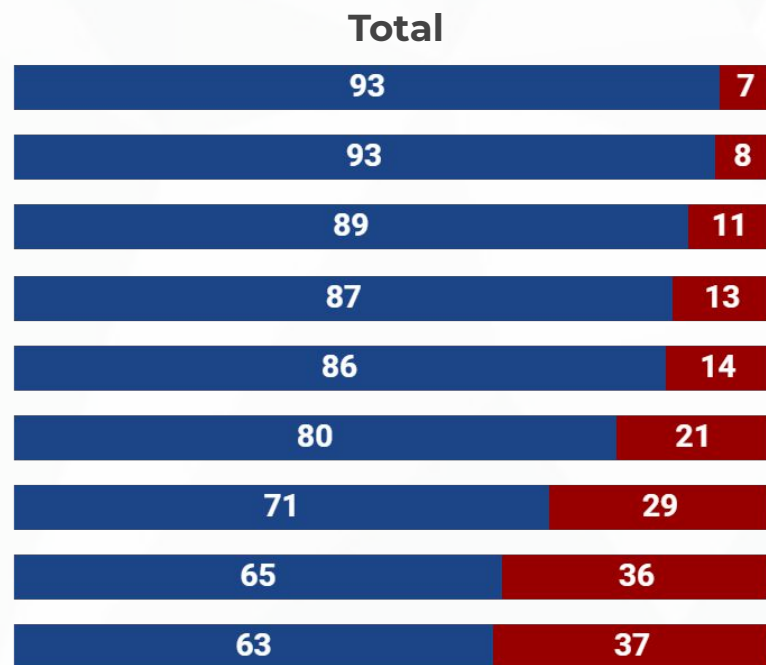


Fonte: Agora, eu vou ler uma lista de opções e você vai me falar SIM ou Não se acredita que sejam as melhores formas para fazer a floresta gerar riqueza? (RU)

Base: Total: 1.400

O MUNDO QUE QUEREMOS | Melhores formas para fazer a floresta gerar riqueza

■ Sim ■ Não



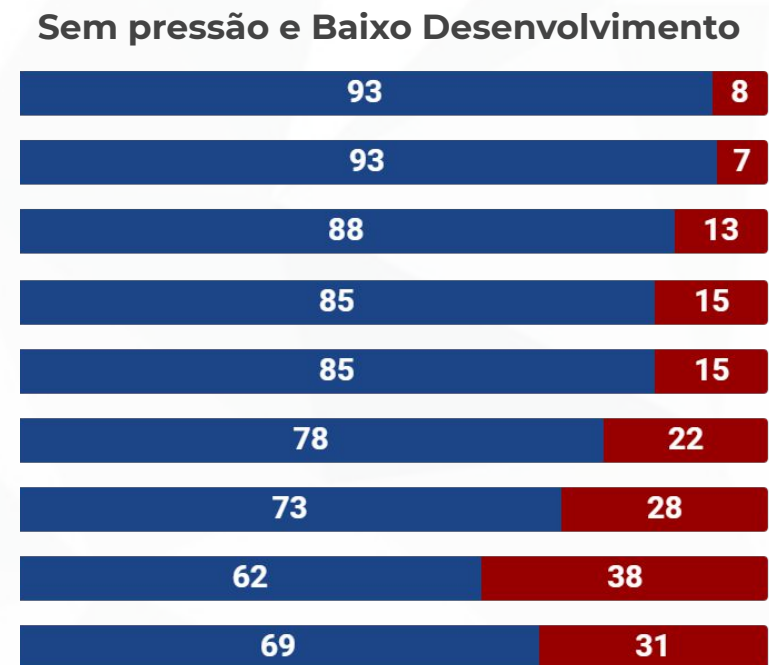
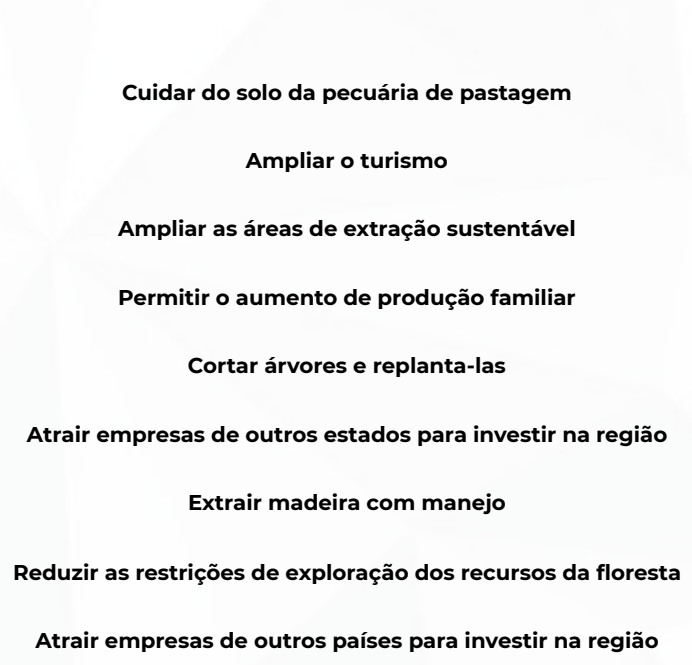
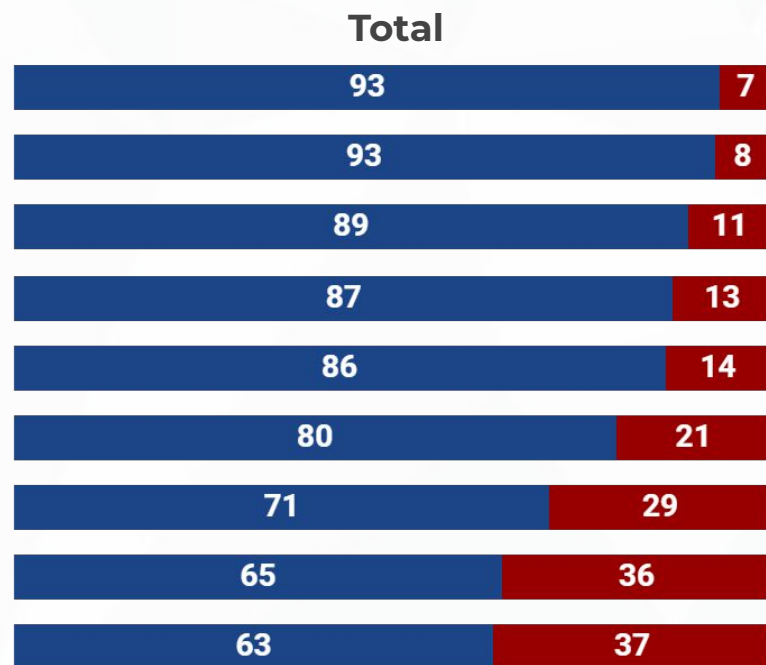
Fonte: Agora, eu vou ler uma lista de opções e você vai me falar SIM ou Não se acredita que sejam as melhores formas para fazer a floresta gerar riqueza? (RU)

Base: Total: 1.400

O MUNDO QUE QUEREMOS | Melhores formas para fazer a floresta gerar riqueza

Sem pressão e Baixo Desenvolvimento

■ Sim ■ Não

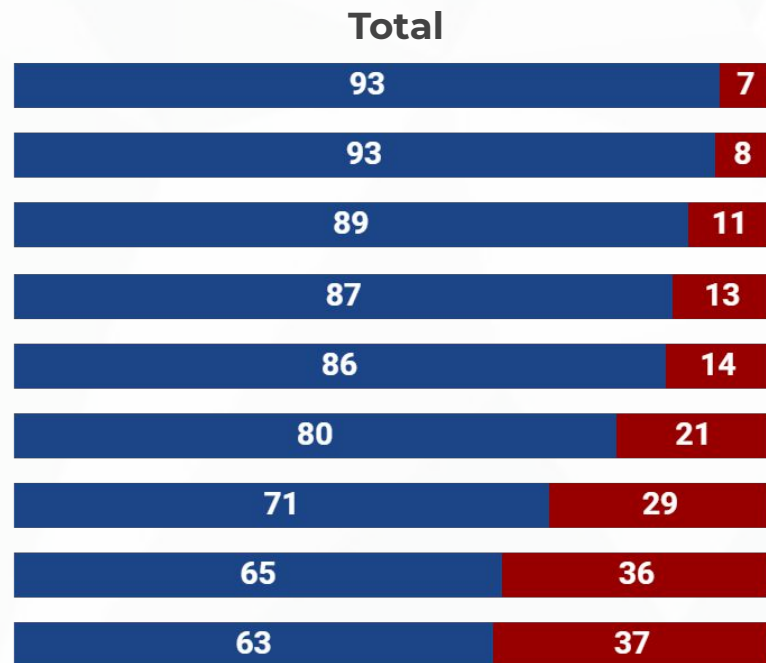


Fonte: Agora, eu vou ler uma lista de opções e você vai me falar SIM ou Não se acredita que sejam as melhores formas para fazer a floresta gerar riqueza? (RU)

Base: Total: 1.400

O MUNDO QUE QUEREMOS | Melhores formas para fazer a floresta gerar riqueza

■ Sim ■ Não



Cuidar do solo da pecuária de pastagem

Ampliar o turismo

Ampliar as áreas de extração sustentável

Permitir o aumento de produção familiar

Cortar árvores e replanta-las

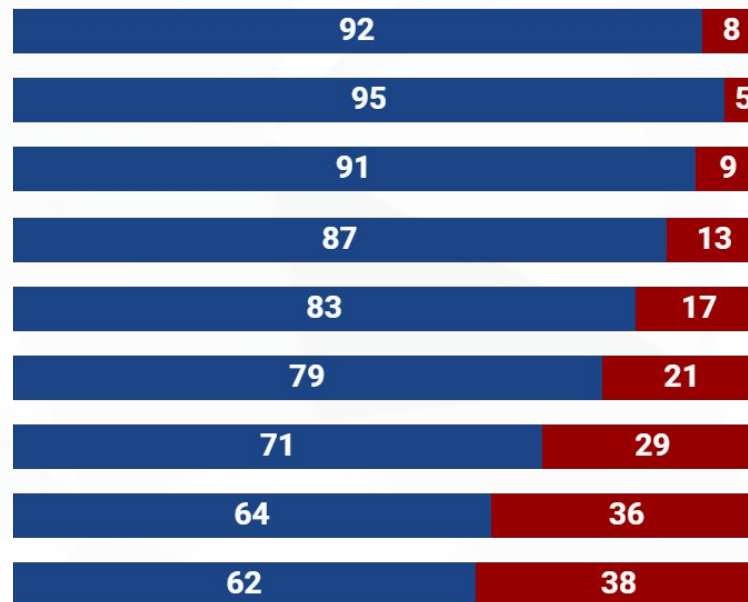
Atrair empresas de outros estados para investir na região

Extraír madeira com manejo

Reduzir as restrições de exploração dos recursos da floresta

Atrair empresas de outros países para investir na região

Com pressão e Alto Desenvolvimento



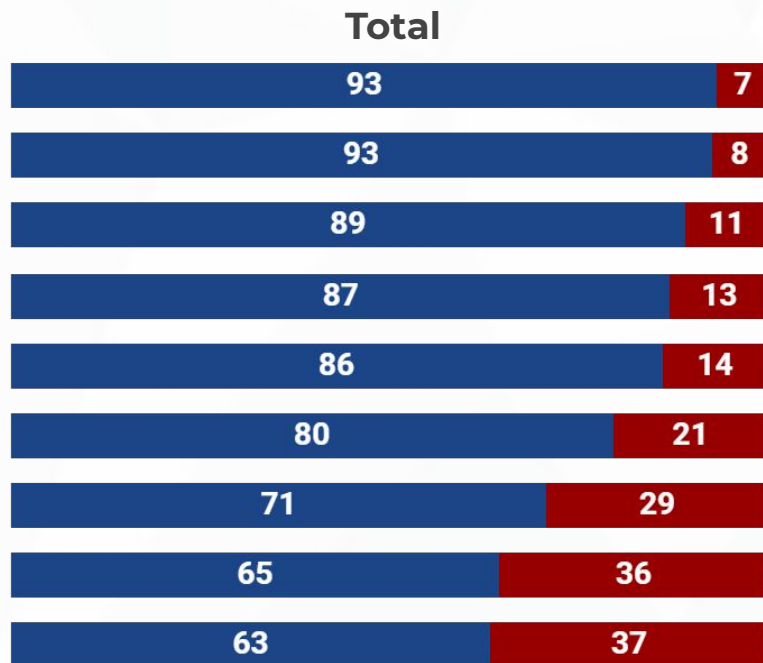
Fonte: Agora, eu vou ler uma lista de opções e você vai me falar SIM ou Não se acredita que sejam as melhores formas para fazer a floresta gerar riqueza? (RU)

Base: Total: 1.400

O MUNDO QUE QUEREMOS | Melhores formas para fazer a floresta gerar riqueza

Com pressão e Baixo Desenvolvimento

■ Sim ■ Não



Fonte: Agora, eu vou ler uma lista de opções e você vai me falar SIM ou Não se acredita que sejam as melhores formas para fazer a floresta gerar riqueza? (RU)

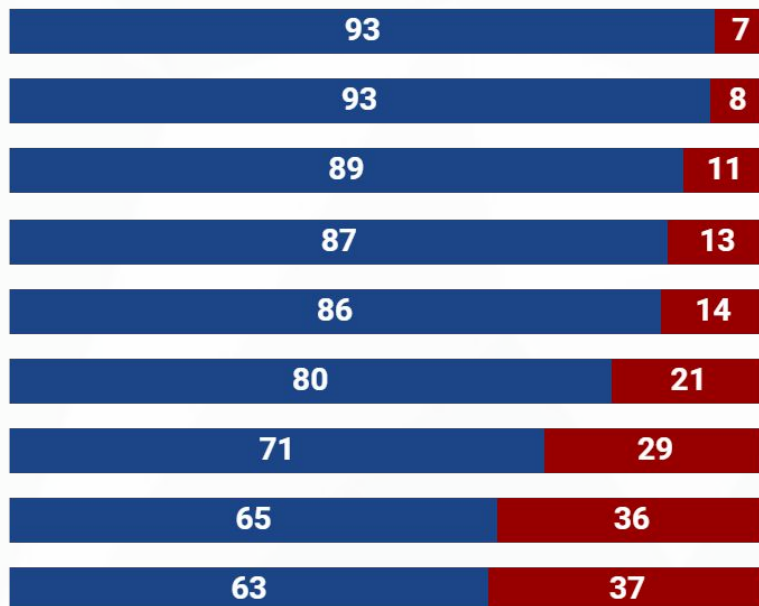
Base: Total: 1.400

O MUNDO QUE QUEREMOS | Melhores formas para fazer a floresta gerar riqueza

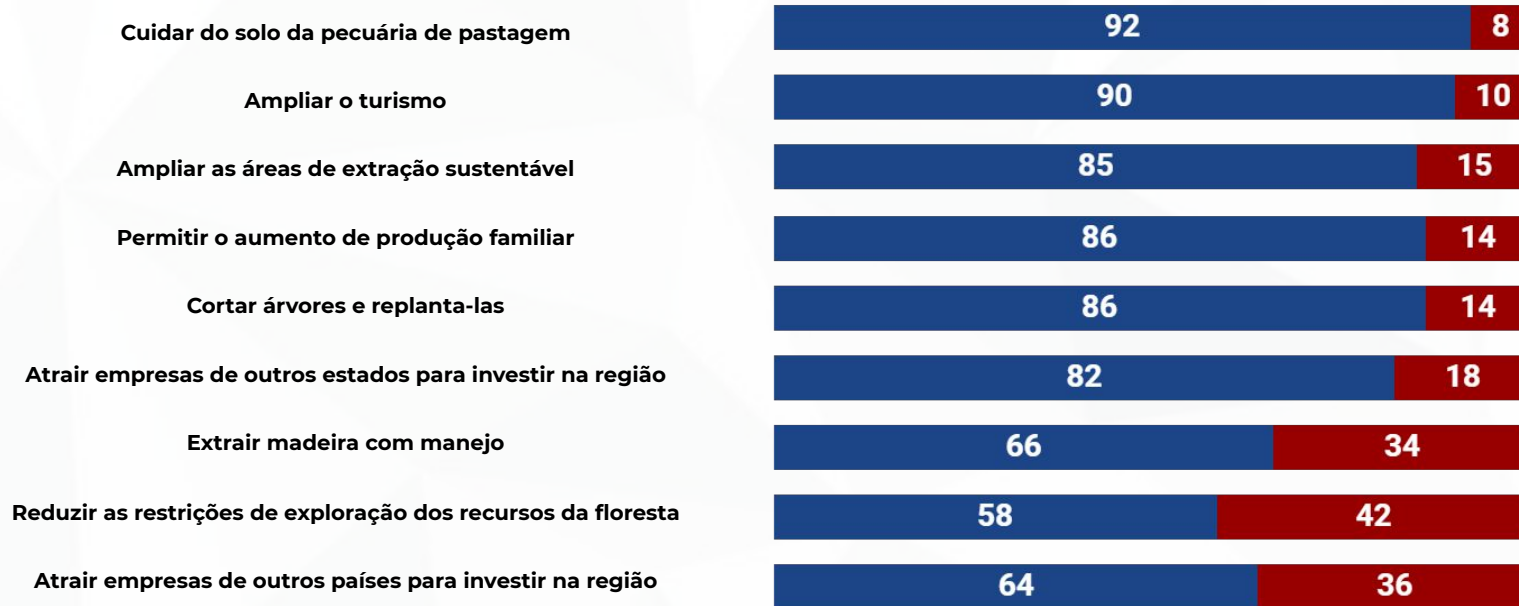
Já desmatado e Alto Desenvolvimento

■ Sim ■ Não

Total



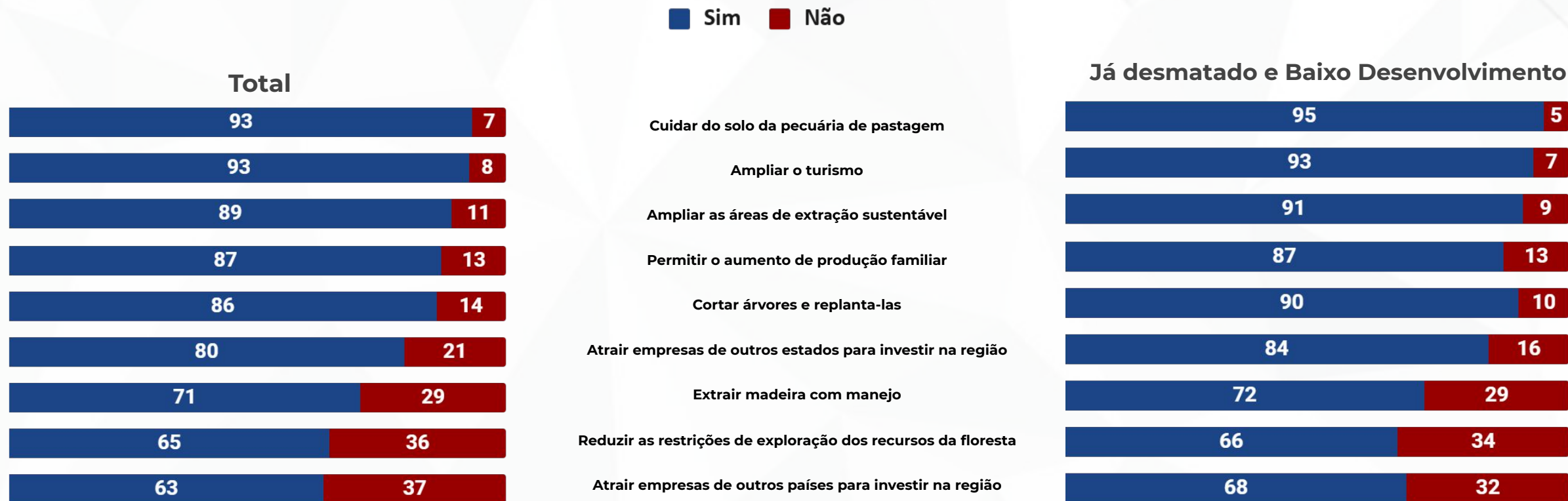
Já desmatado e Alto Desenvolvimento



Fonte: Agora, eu vou ler uma lista de opções e você vai me falar SIM ou Não se acredita que sejam as melhores formas para fazer a floresta gerar riqueza? (RU)

Base: Total: 1.400

O MUNDO QUE QUEREMOS | Melhores formas para fazer a floresta gerar riqueza



Fonte: Agora, eu vou ler uma lista de opções e você vai me falar SIM ou Não se acredita que sejam as melhores formas para fazer a floresta gerar riqueza? (RU)

Base: Total: 1.400

A QUESTÃO ECONÔMICA E A SITUAÇÃO DO TRABALHO

EXPLORAÇÃO LEGAL

- **Benefícios:**

Possibilidade de exportação da madeira

Conservação do meio ambiente

Sustentabilidade

Melhores rendimentos a longo prazo

- **Negativo:**

Burocracia

Mais impostos

Menor lucro a curto prazo.

EXPLORAÇÃO ILEGAL

- **Benefícios:**

Sem burocracia

Sem impostos

Maior lucro a curto prazo

Demanda.

- **Negativo:**

Punições provenientes da fiscalização

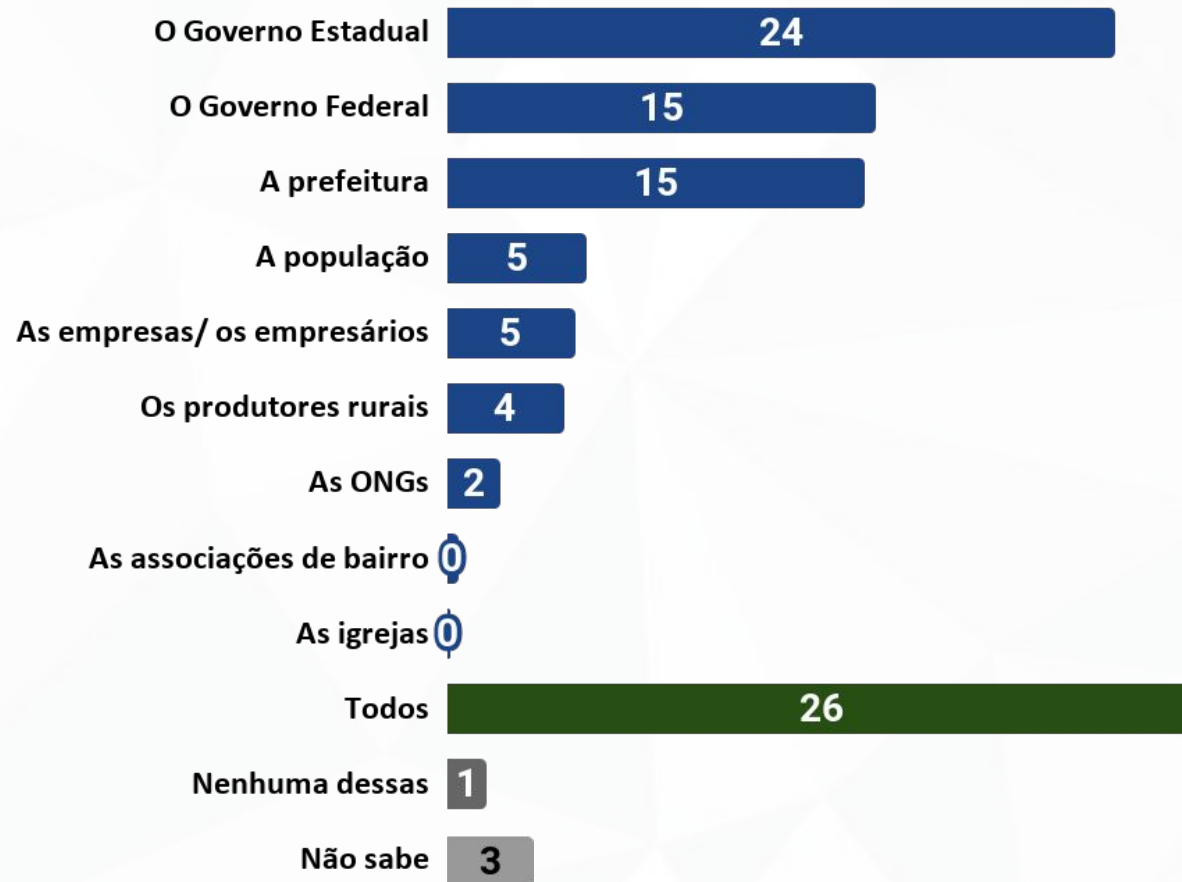
Destruição do meio ambiente

Escassez de recursos para as próximas gerações

O MUNDO QUE QUEREMOS |

Responsável por desenvolver programas sustentáveis na região

Os governos, respectivamente, estadual, federal e municipal, são vistos pelos entrevistados como os responsáveis pela situação atual do meio ambiente

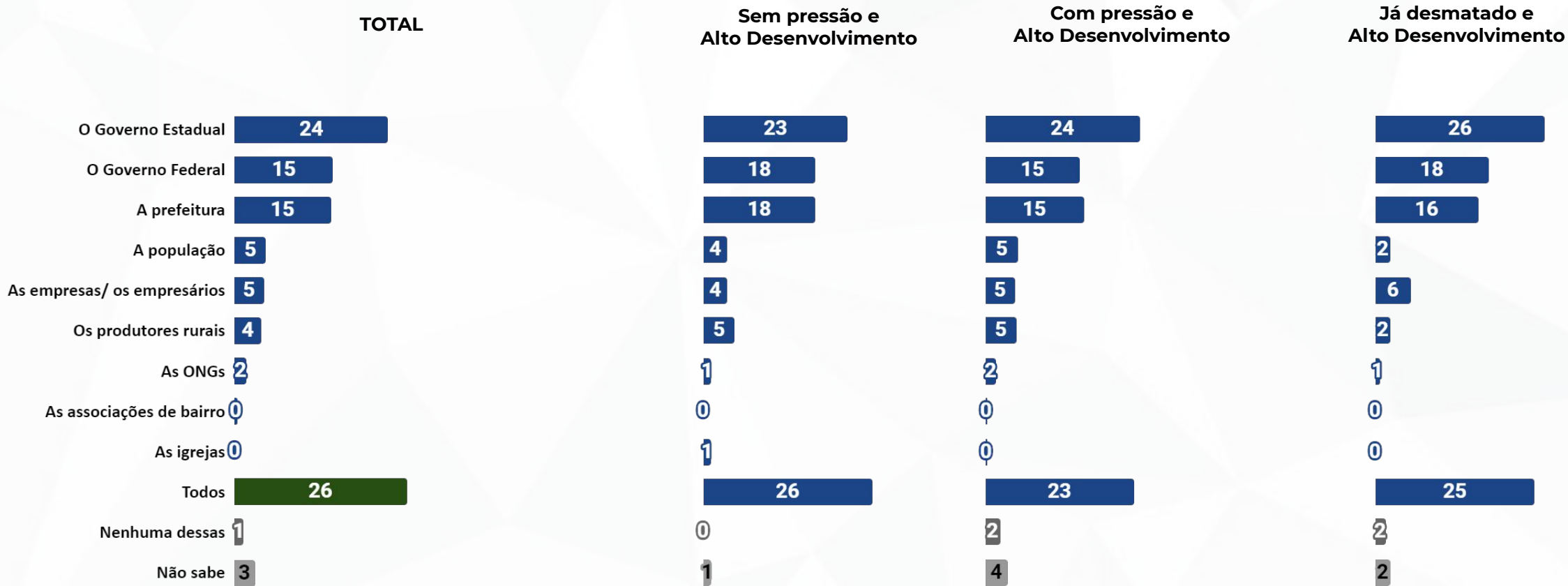


Fonte: E na sua opinião, quem melhor poderia desenvolver programas de desenvolvimento sustentável na sua região? (RU)

Base: Total: 1.400

O MUNDO QUE QUEREMOS |

Responsável por desenvolver programas sustentáveis na região

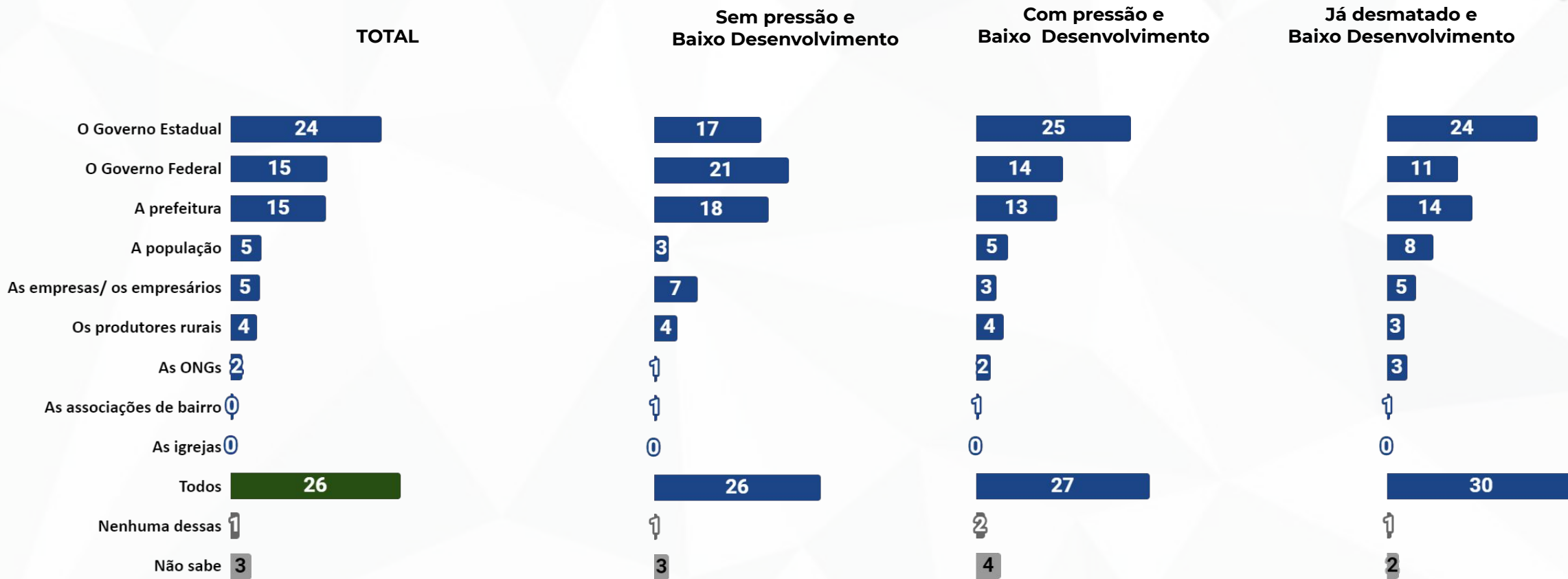


Fonte: E na sua opinião, quem melhor poderia desenvolver programas de desenvolvimento sustentável na sua região? (RU)

Base: Total: 1.400

O MUNDO QUE QUEREMOS |

Responsável por desenvolver programas sustentáveis na região



Fonte: E na sua opinião, quem melhor poderia desenvolver programas de desenvolvimento sustentável na sua região? (RU)

Base: Total: 1.400

O MUNDO QUE QUEREMOS |

Conhecimento sobre instituições que realizam programa de conservação ou de exploração sustentável no município

75% dos moradores da região dizem desconhecer instituições que realizam programas de conservação ou de exploração sustentável dos recursos naturais - apenas 1 em cada 6 conhece alguma ação nesse sentido

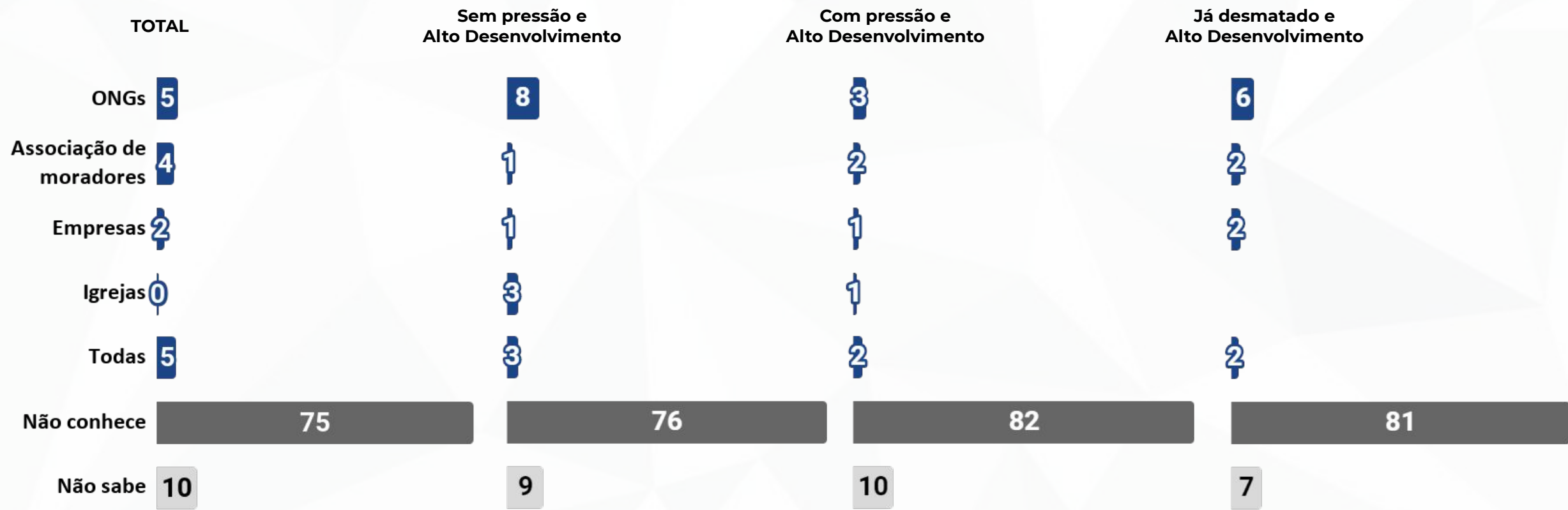


Fonte: Falando um pouco mais sobre o trabalho de algumas instituições aqui na floresta, vocês conhecem algum programa de conservação ou de exploração sustentável dos recursos naturais aqui no município/comunidade realizado por alguma ONG, empresa, universidade, associação de moradores ou igreja? SE SIM, qual instituição? (RU)

Base: Total: 1.400

O MUNDO QUE QUEREMOS |

Conhecimento sobre instituições que realizam programa de conservação ou de exploração sustentável no município

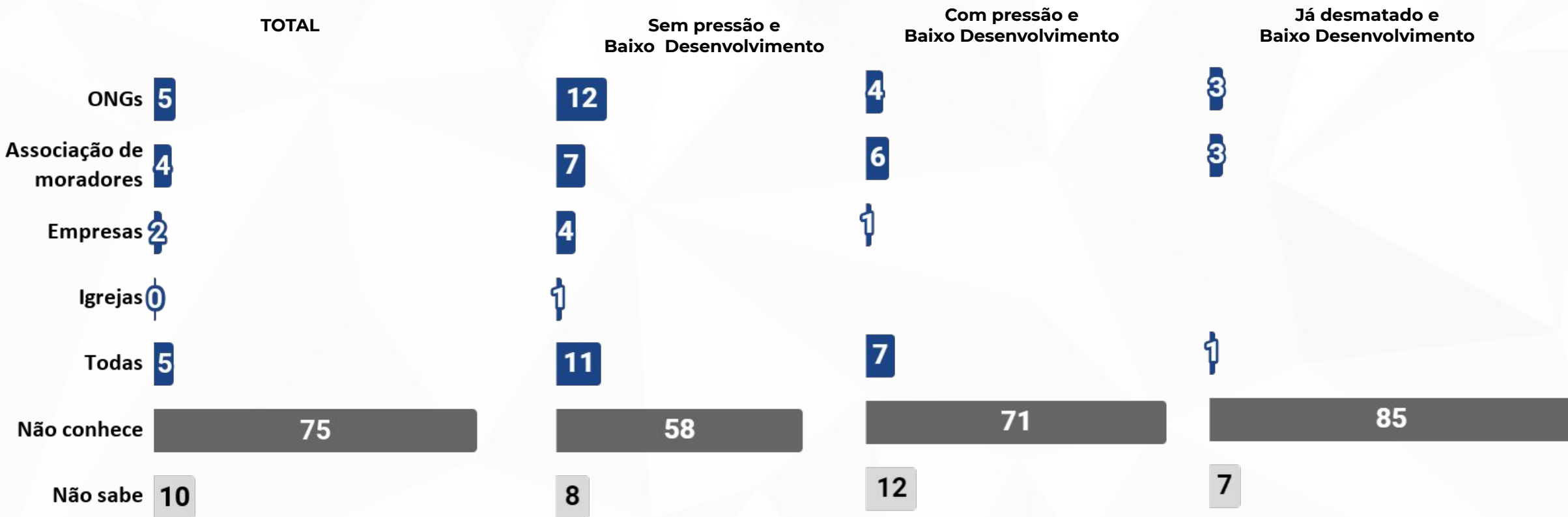


Fonte: Falando um pouco mais sobre o trabalho de algumas instituições aqui na floresta, vocês conhecem algum programa de conservação ou de exploração sustentável dos recursos naturais aqui no município/comunidade realizado por alguma ONG, empresa, universidade, associação de moradores ou igreja? SE SIM, qual instituição? (RU)

Base: Total: 1.400

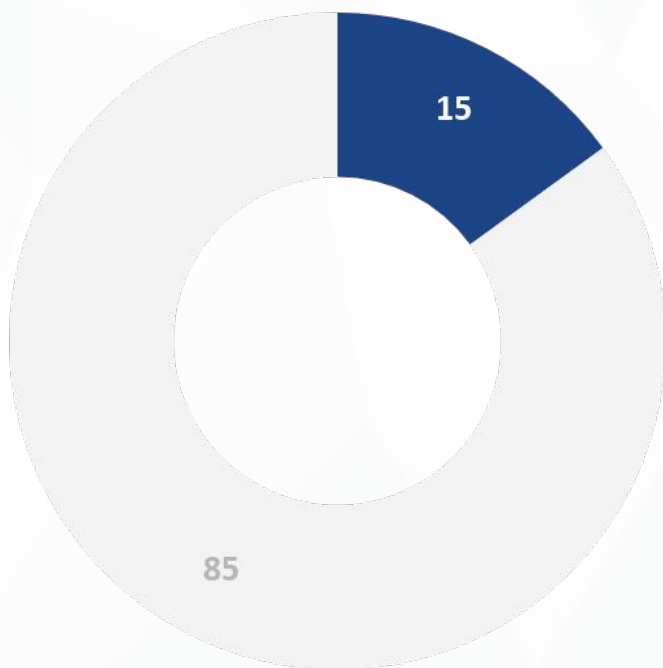
O MUNDO QUE QUEREMOS |

Conhecimento sobre instituições que realizam programa de conservação ou de exploração sustentável no município

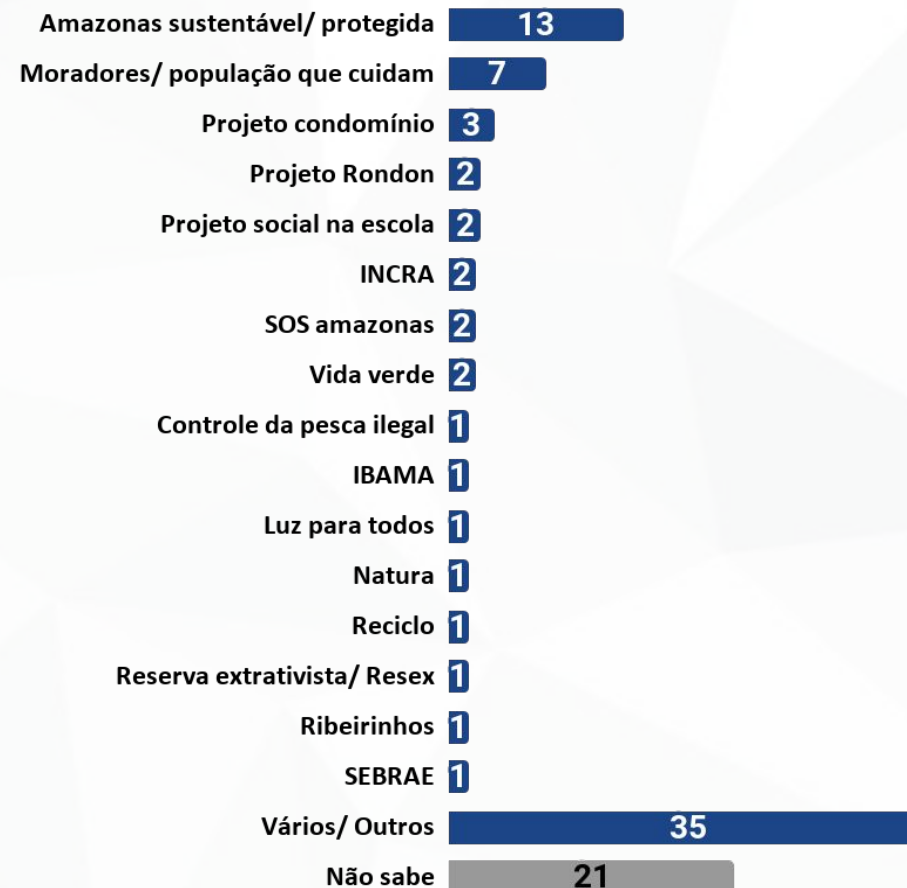


Fonte: Falando um pouco mais sobre o trabalho de algumas instituições aqui na floresta, vocês conhecem algum programa de conservação ou de exploração sustentável dos recursos naturais aqui no município/comunidade realizado por alguma ONG, empresa, universidade, associação de moradores ou igreja? SE SIM, qual instituição? (RU)
 Base: Total: 1.400

O MUNDO QUE QUEREMOS | Instituições que realizam programa de conservação ou de exploração sustentável dos recursos naturais



Programas conhecidos:

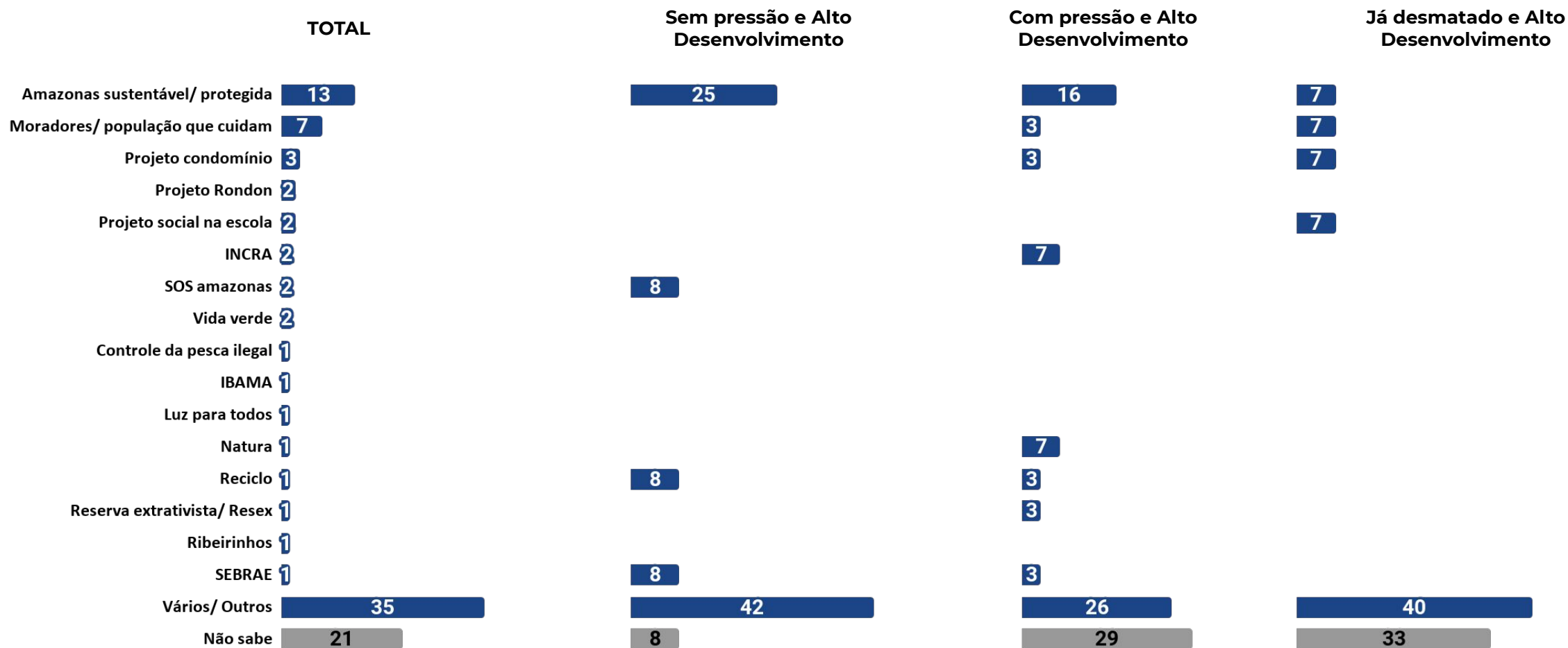


Fonte: E que programa é esse? (RU)

Base: Total: 1.400/ Tem conhecimento de programa de conservação ou de exploração sustentável dos recursos naturais realizado por alguma instituição: 214

O MUNDO QUE QUEREMOS |

Instituições que realizam programa de conservação ou de exploração sustentável dos recursos naturais

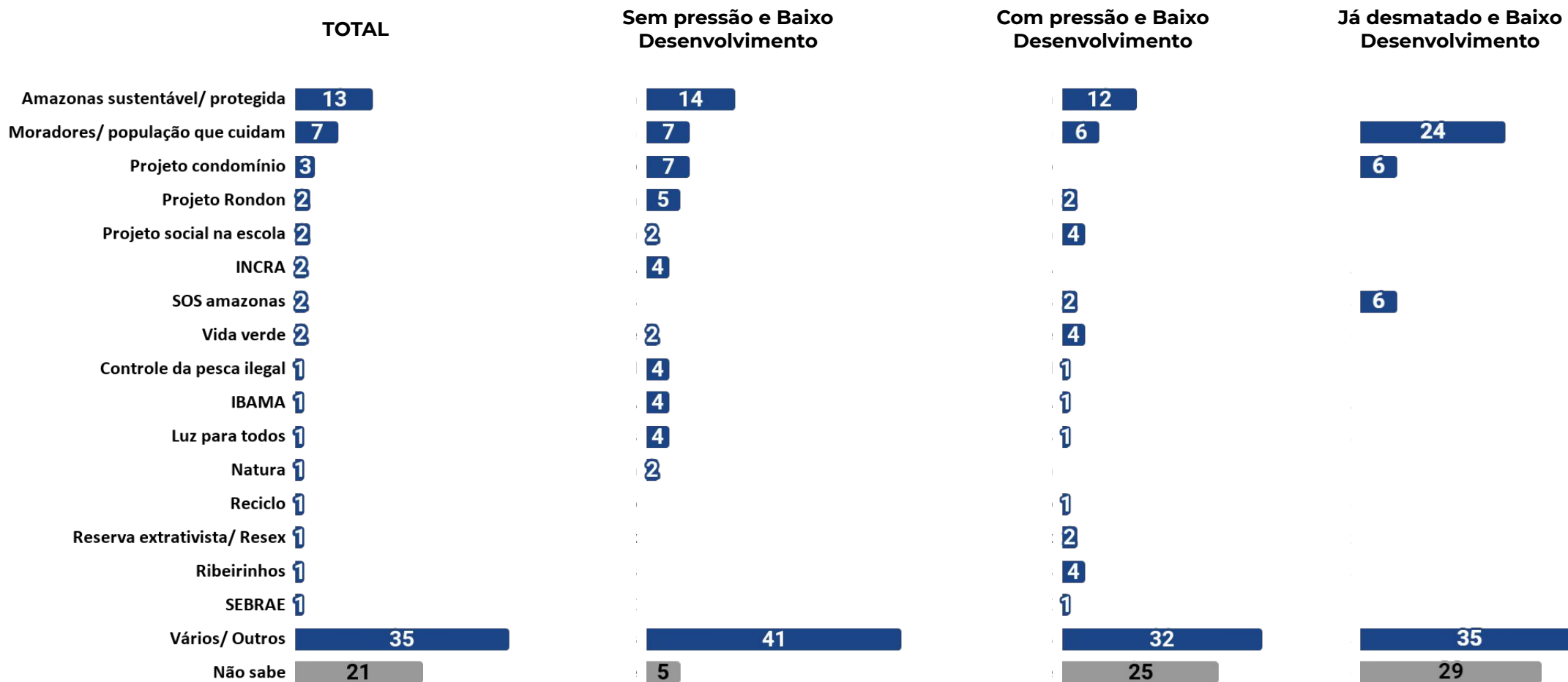


Fonte: E que programa é esse? (RU)

Base: Total: 1.400/ Tem conhecimento de programa de conservação ou de exploração sustentável dos recursos naturais realizado por alguma instituição:214

O MUNDO QUE QUEREMOS |

Instituições que realizam programa de conservação ou de exploração sustentável dos recursos naturais



Fonte: E que programa é esse? (RU)

Base: Total: 1.400/ Tem conhecimento de programa de conservação ou de exploração sustentável dos recursos naturais realizado por alguma instituição: 214

A QUESTÃO ECONÔMICA E A SITUAÇÃO DO TRABALHO

BENEFÍCIOS

- Conscientização ambiental do poder público
- Empresários e investidores estão se adaptando às regras pró conservação ambiental
- Reflorestamento
- Sustentabilidade
- Terceiro setor e mão de obra qualificada
- Parcerias do estado com empresas de extração
- Produção familiar e fortalecimento das cadeias produtivas familiares

MALEFÍCIOS

- Mercado de trabalho precário
- Fiscalização coíbe o pequeno produtor
- Expansão da produção de soja em substituição ao pasto
- Baixo acesso à energia elétrica
- Falta de políticas que envolvam parcerias com o setor privado
- Mineração irregular
- Falta de conscientização
- Poucos industrialização

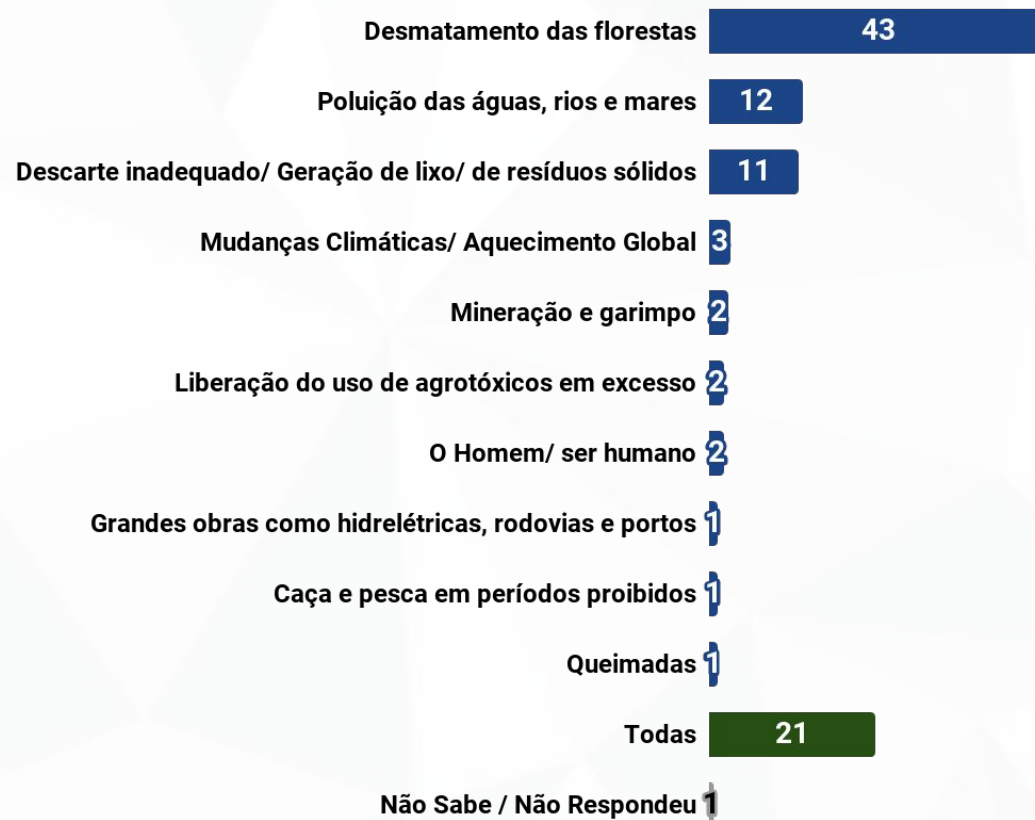


A VISÃO SOBRE A AMAZÔNIA DE DENTRO E DE FORA



O MUNDO QUE QUEREMOS | Principal ameaça à natureza atualmente

O desmatamento é apontado como o maior fator de ameaça à natureza

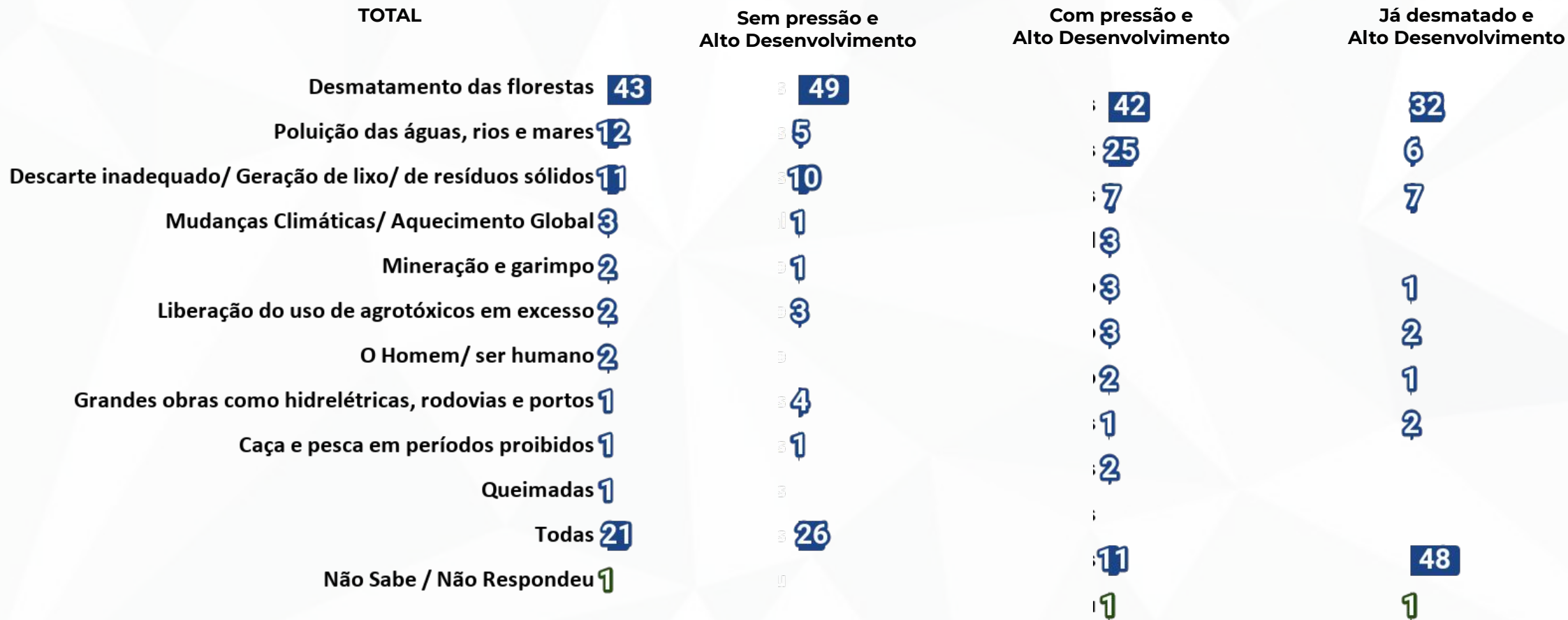


Fonte: E na sua opinião, qual é a maior ameaça à natureza hoje em dia? (RU)

Base: Total: 1.400

O MUNDO QUE QUEREMOS | Principal ameaça à natureza atualmente

Apesar do predomínio, quanto mais desmatado o município, menor é a percepção de que o desmatamento é a principal ameaça à natureza



Fonte: E na sua opinião, qual é a maior ameaça à natureza hoje em dia? (RU)

Base: Total: 1.400

O MUNDO QUE QUEREMOS | Principal ameaça à natureza atualmente

Nos municípios desmatados com baixo desenvolvimento a questão do lixo sobrepõe ao desmatamento como o maior problema contra a natureza

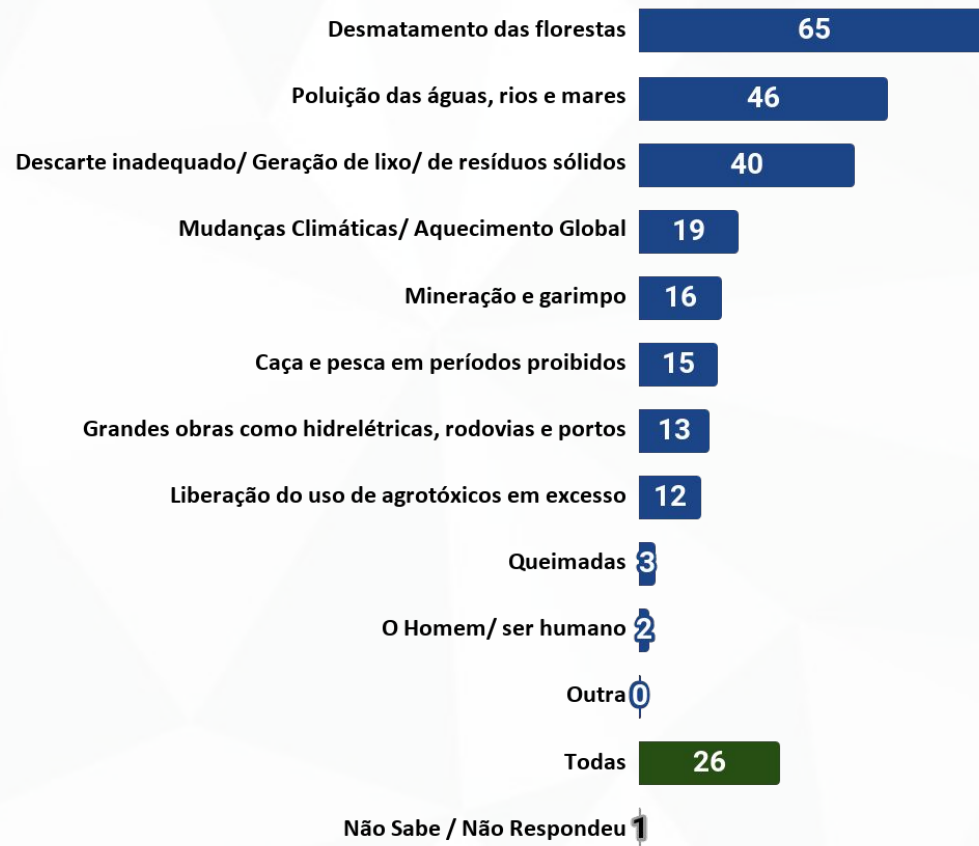
	TOTAL	Sem pressão e Baixo Desenvolvimento	Com pressão e Baixo Desenvolvimento	Já desmatado e Baixo Desenvolvimento
Desmatamento das florestas	43	46	54	23
Poluição das águas, rios e mares	12	11	8	6
Descarte inadequado/ Geração de lixo/ de resíduos sólidos	11	13	8	28
Mudanças Climáticas/ Aquecimento Global	3	4	3	2
Mineração e garimpo	2	2	2	3
Liberação do uso de agrotóxicos em excesso	2	1	1	2
O Homem/ ser humano	2	3	3	1
Grandes obras como hidrelétricas, rodovias e portos	1		2	1
Caça e pesca em períodos proibidos	1	1	1	1
Queimadas	1	1	2	1
Todas	21	18	16	33
Não Sabe / Não Respondeu	1	1	0	1

Fonte: E na sua opinião, qual é a maior ameaça à natureza hoje em dia? (RU)

Base: Total: 1.400

O MUNDO QUE QUEREMOS | Maiores ameaças à natureza atualmente


Quando analisadas todas as questões problemáticas, o desmatamento segue como a maior ameaça à natureza - opinião declarada por 6 de cada 10 entrevistados



Fonte: E na sua opinião, qual é a maior ameaça à natureza hoje em dia? O que mais? Mais alguma? (RM)

Base: Total: 1.400

O MUNDO QUE QUEREMOS | Maiores ameaças à natureza atualmente




Fonte: E na sua opinião, qual é a maior ameaça à natureza hoje em dia? O que mais? Mais alguma? (RM)

Base: Total: 1.400

O MUNDO QUE QUEREMOS | Maiores ameaças à natureza atualmente

4 em cada 5 entrevistados não receberam informações sobre o desenvolvimento econômico da "floresta em pé"



Fonte: E na sua opinião, qual é a maior ameaça à natureza hoje em dia? O que mais? Mais alguma? (RM)

Base: Total: 1.400

O MUNDO QUE QUEREMOS |

Valor que a floresta representa

É senso comum entre os entrevistados o fato de a floresta representar o maior bem da humanidade



Fonte: Qual é o valor da floresta para você? (RU)

Base: Total: 1.400

O MUNDO QUE QUEREMOS |

Valor que a floresta representa



Fonte: Qual é o valor da floresta para você? (RU)

Base: Total: 1.400

O MUNDO QUE QUEREMOS |

Valor que a floresta representa



Fonte: Qual é o valor da floresta para você? (RU)

Base: Total: 1.400

O MUNDO QUE QUEREMOS | Responsabilidade de cuidar da Amazônia

Por ser percebida como uma bem da humanidade, também cabe a ela a responsabilidade por cuidar da floresta

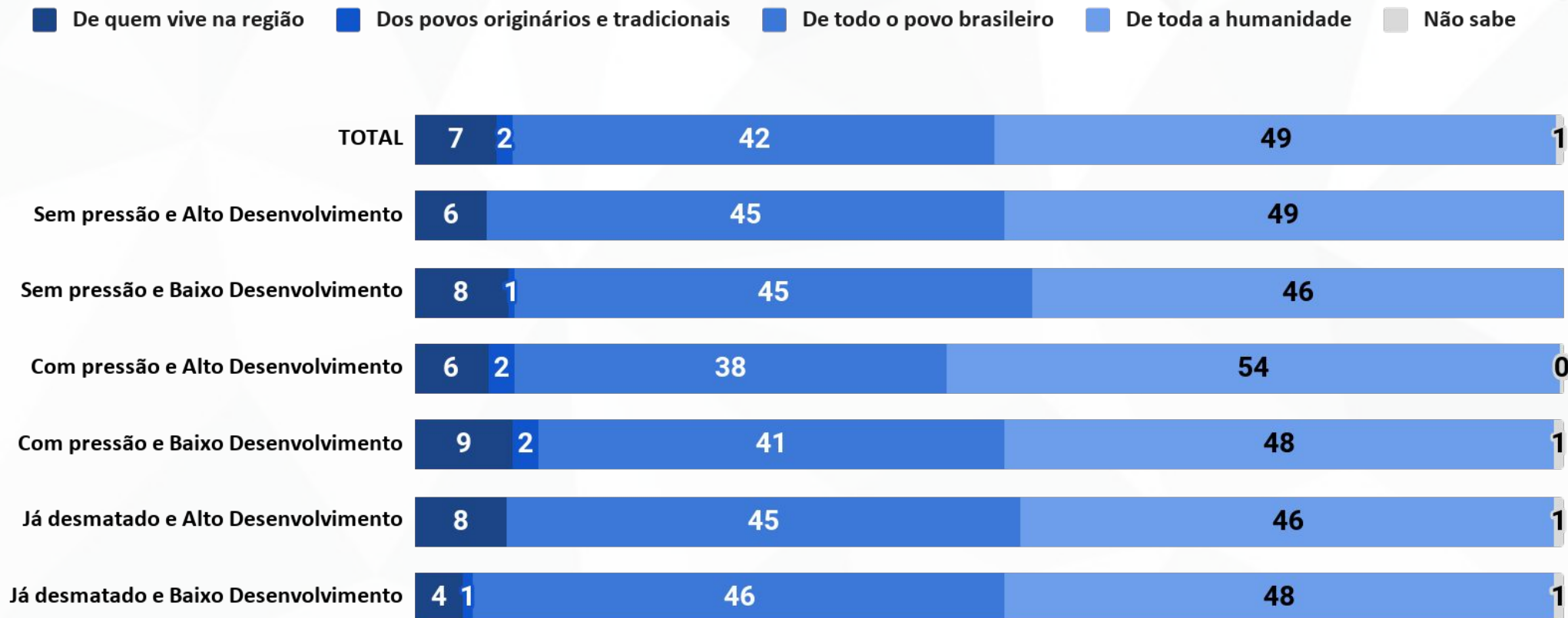


Fonte: Na sua opinião, a responsabilidade de cuidar da Amazônia é... (RU)

Base: Total: 1.400

O MUNDO QUE QUEREMOS |

Responsabilidade de cuidar da Amazônia



Fonte: Na sua opinião, a responsabilidade de cuidar da Amazônia é... (RU)

Base: Total: 1.400

O MUNDO QUE QUEREMOS | Responsável pela decisão sobre o futuro da Amazônia



“

Se o brasileiro realmente cuidasse, não haveria o interesse estrangeiro porque saberiam que o brasileiro estaria cuidando bem. Se o brasileiro não cuidar, vai ser sempre assim: vai ter sempre alguém ou um país querendo intervir, querendo dar palpite na nossa Amazônia”

Homem, 55 a 64 anos, Rio Branco, Acre

“

Apesar de ser verdade que o desmatamento e a devastação estar no nível que está, nós ainda temos mais reserva florestal do que qualquer outro país”

Homem, 25 a 35 anos, Turilândia, Maranhão

“

Eu sou a favor deles, porque eu sou uma pessoa que eu amo preservar o ambiente, gosto de cultivar. Chegamos no ponto do desmatamento que temos hoje. Eu acho que não precisa desmatar mais para que as pessoas sobrevivam, é simplesmente utilizar aquele espaço que já está desmatado”

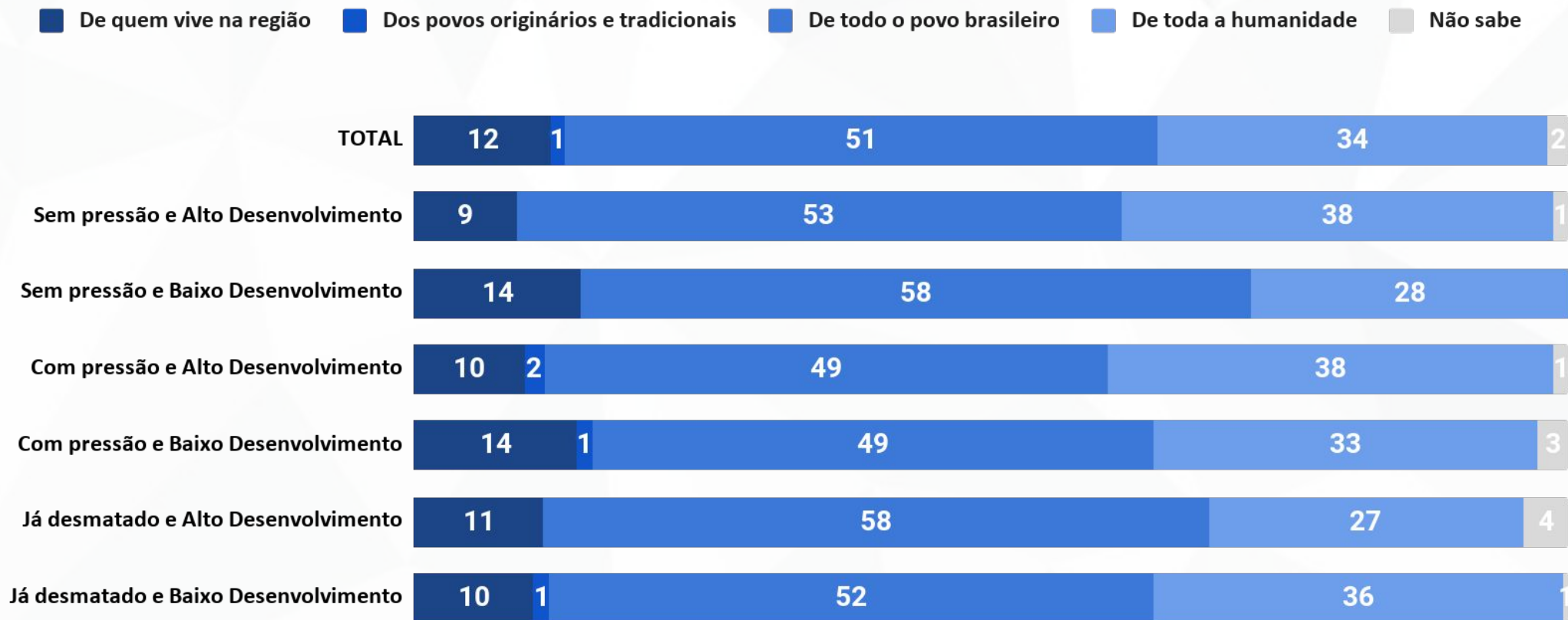
Mulher, 35 a 44 anos, Lábrea, Amazonas

Fonte: E na sua opinião, quem deve decidir sobre o futuro da Amazônia? (RU)

Base: Total: 1.400

O MUNDO QUE QUEREMOS | Responsável pela decisão sobre o futuro da Amazônia

O cuidado com a floresta é responsabilidade de todos, mas as decisões sobre futuro da Amazônia dizem respeito somente aos brasileiros (soberania)



Fonte: E na sua opinião, quem deve decidir sobre o futuro da Amazônia? (RU)

Base: Total: 1.400

A VISÃO DA AMAZÔNIA DE DENTRO E DE FORA

RECONHECIMENTO INTERNO

- Importância da Amazônia perante a comunidade internacional;
- ONGs podem desempenhar um trabalho positivo para o desenvolvimento local;
- Ações para proteção da floresta.

“Apesar de ser verdade que o desmatamento e a devastação estar no nível que está, nós ainda temos mais reserva florestal do que qualquer outro país”

Homem, 25 a 35 anos, Turilandia, Maranhão

“Se o brasileiro realmente cuidasse, não haveria o interesse estrangeiro porque saberiam que o brasileiro estaria cuidando bem. Se o brasileiro não cuidar, vai ser sempre assim: vai ter sempre alguém ou um país querendo intervir, querendo dar palpite na nossa Amazônia”

Homem, 55 a 64 anos, Rio Branco, Acre

RECONHECIMENTO EXTERNO

- Superestimação dos impactos ambientais na Amazônia;
- Interesses privados da mídia internacional e de governos estrangeiros;
- Má qualidade de informações sobre a região amazônica.

“Eu sou a favor deles, porque eu sou uma pessoa que eu amo preservar o ambiente, gosto de cultivar. Chegamos no ponto do desmatamento que temos hoje. Eu acho que não precisa desmatar mais para que as pessoas sobrevivam, é simplesmente utilizar aquele espaço que já está desmatado”

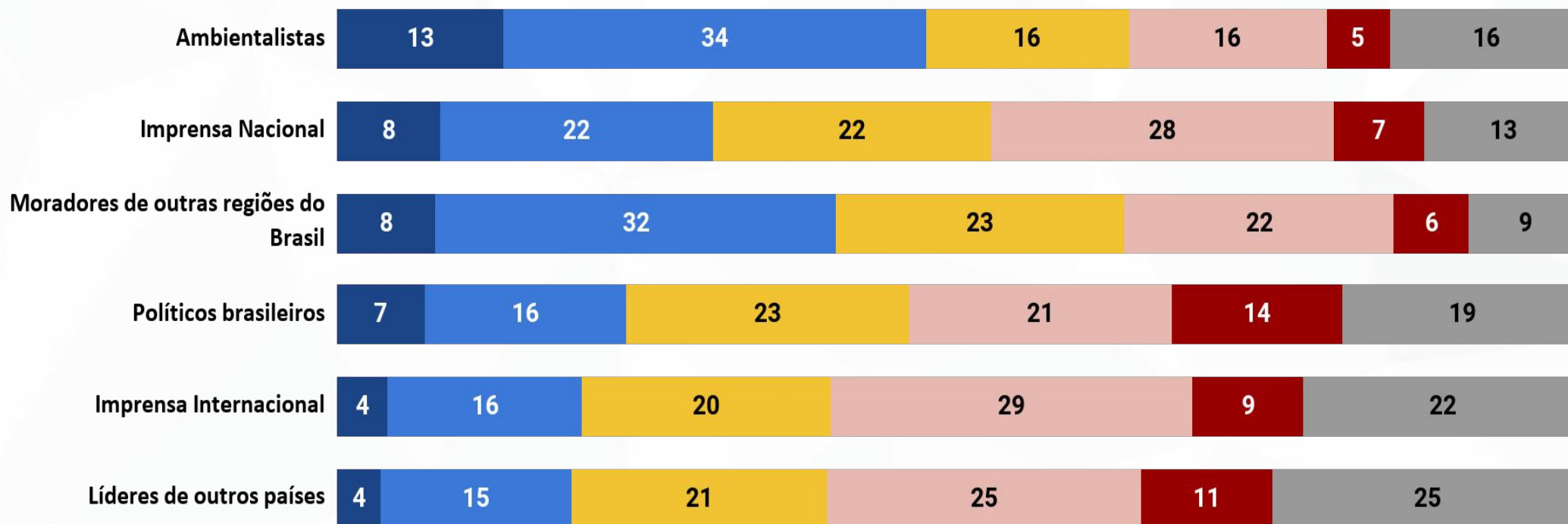
Mulher, 35 a 44 anos, Lábrea, Amazonas

O MUNDO QUE QUEREMOS |

Avaliação da visão de grupos externos sobre a conservação e preservação da floresta amazônica

Apesar da crítica por parte do governo brasileiro, tendem a avaliar como positiva a preocupação que ambientalistas costumam apresentar em relação à Amazônia

■ Muito positiva
 ■ Positiva
 ■ Nem positiva, nem negativa
 ■ Negativa
 ■ Muito negativa
 ■ Não sabe



Fonte: Falando um pouco sobre a visão que as pessoas têm aqui da região, como enxergam a relação entre quem é da Amazônia e quem é de fora. Você diria que a forma como a/o/as/os _____ mostram suas preocupações com a conservação e preservação da floresta amazônica é: (RU)

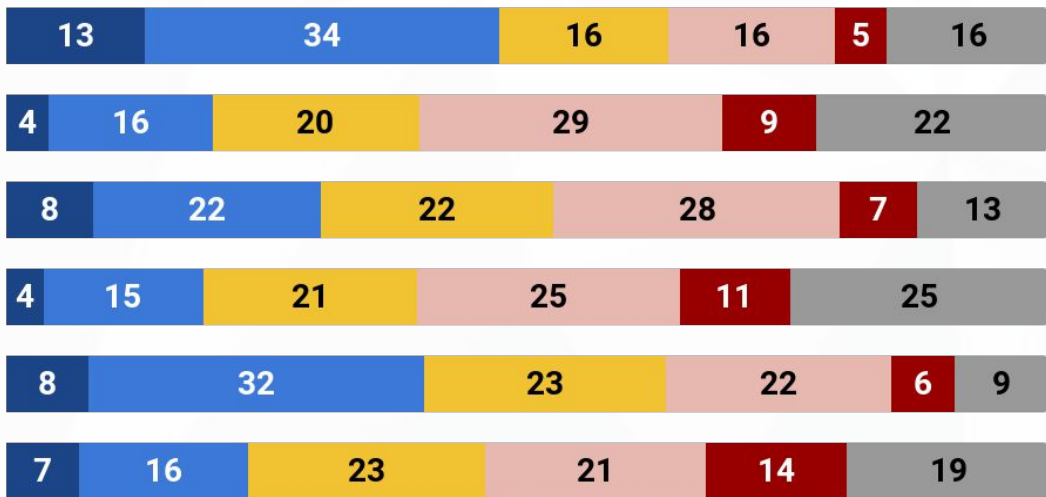
Base: Total: 1.400

O MUNDO QUE QUEREMOS |

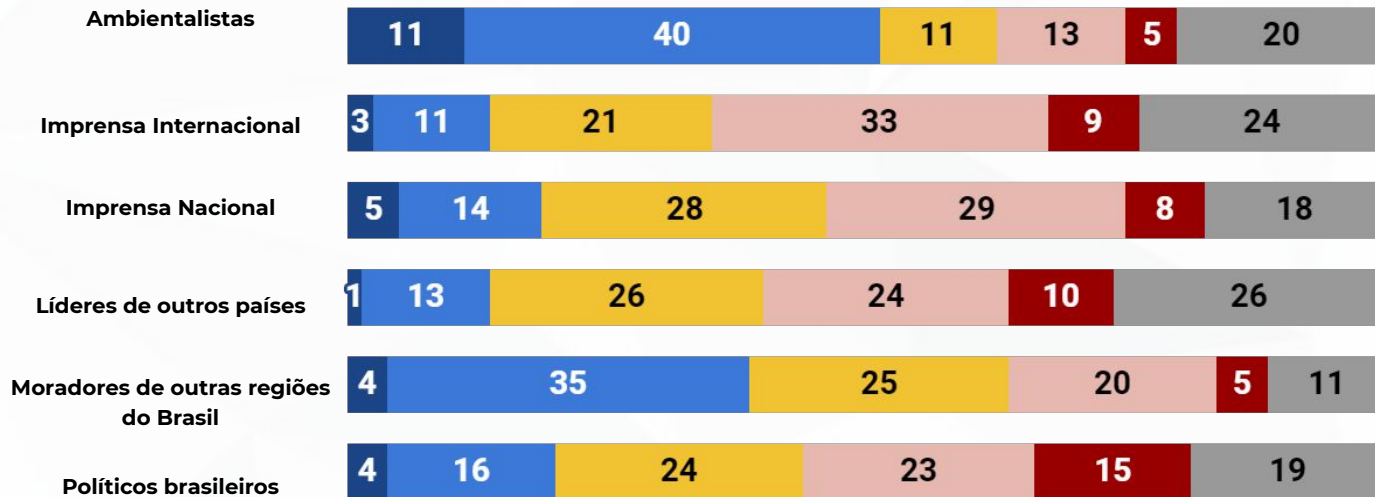
Percepção sobre as preocupações com a conservação e preservação da floresta amazônica

■ Muito positiva
 ■ Positiva
 ■ Nem positiva, nem negativa
 ■ Negativa
 ■ Muito negativa
 ■ Não sabe

Total



Sem pressão e Alto Desenvolvimento



Ambientalistas
 Imprensa Internacional
 Imprensa Nacional
 Líderes de outros países
 Moradores de outras regiões do Brasil
 Políticos brasileiros

Fonte: Falando um pouco sobre a visão que as pessoas têm aqui da região, como enxergam a relação entre quem é da Amazônia e quem é de fora. Você diria que a forma como a/o/as/os _____ mostram suas preocupações com a conservação e preservação da floresta amazônica é: (RU)

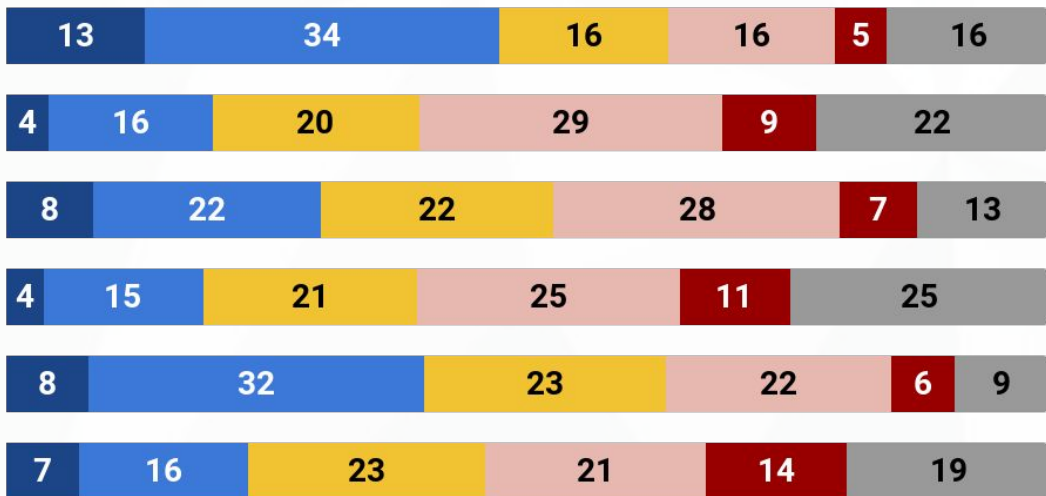
Base: Total: 1.400

O MUNDO QUE QUEREMOS |

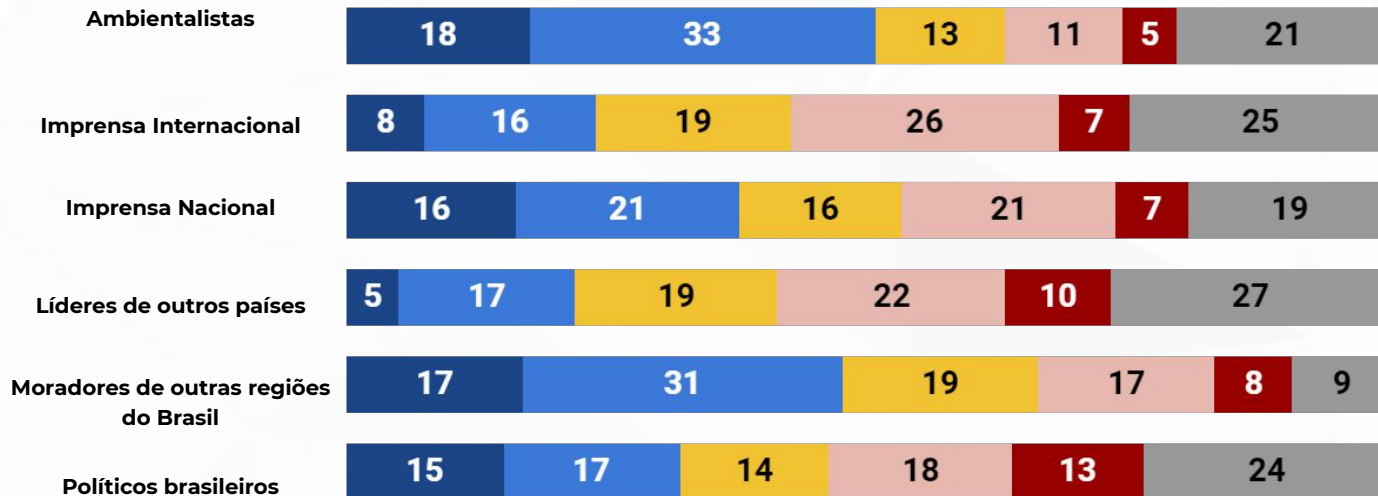
Percepção sobre as preocupações com a conservação e preservação da floresta amazônica

■ Muito positiva
 ■ Positiva
 ■ Nem positiva, nem negativa
 ■ Negativa
 ■ Muito negativa
 ■ Não sabe

Total



Sem pressão e Baixo Desenvolvimento



Ambientalistas
 Imprensa Internacional
 Imprensa Nacional
 Líderes de outros países
 Moradores de outras regiões do Brasil
 Políticos brasileiros

Fonte: Falando um pouco sobre a visão que as pessoas têm aqui da região, como enxergam a relação entre quem é da Amazônia e quem é de fora. Você diria que a forma como a/o/as/os _____ mostram suas preocupações com a conservação e preservação da floresta amazônica é: (RU)

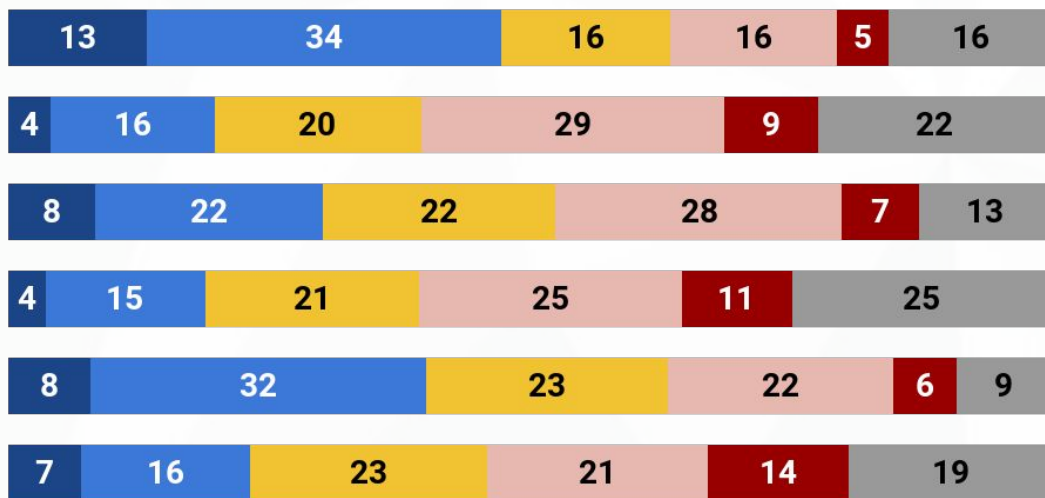
Base: Total: 1.400

O MUNDO QUE QUEREMOS |

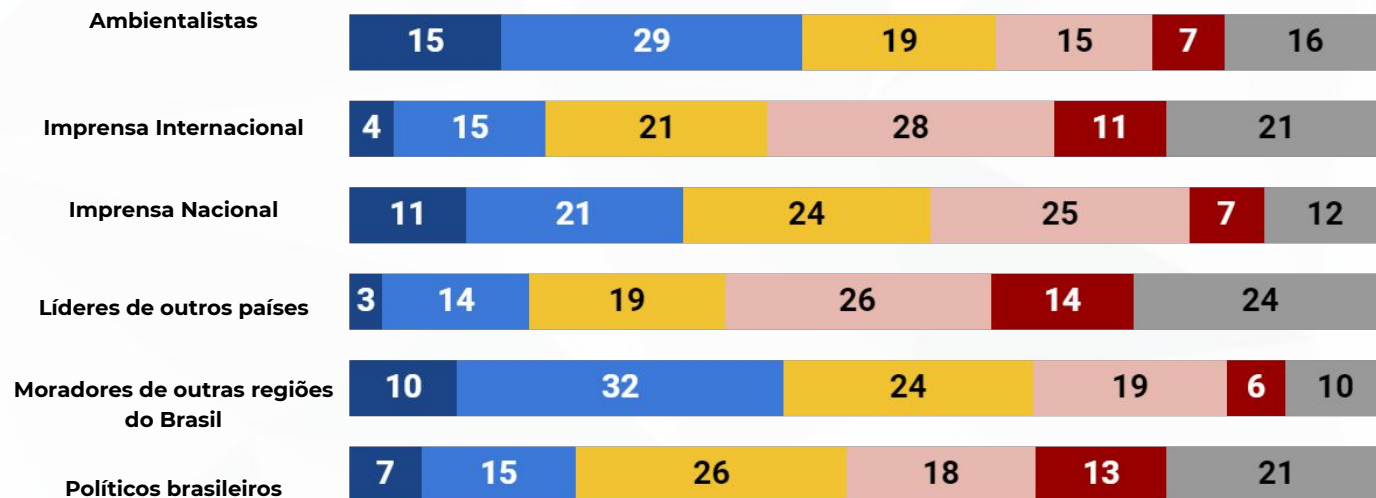
Percepção sobre as preocupações com a conservação e preservação da floresta amazônica

■ Muito positiva
 ■ Positiva
 ■ Nem positiva, nem negativa
 ■ Negativa
 ■ Muito negativa
 ■ Não sabe

Total



Com pressão e Alto Desenvolvimento



Fonte: Agora, eu vou ler uma lista de opções e você vai me falar SIM ou Não se acredita que sejam as melhores formas para fazer a floresta gerar riqueza? (RU)

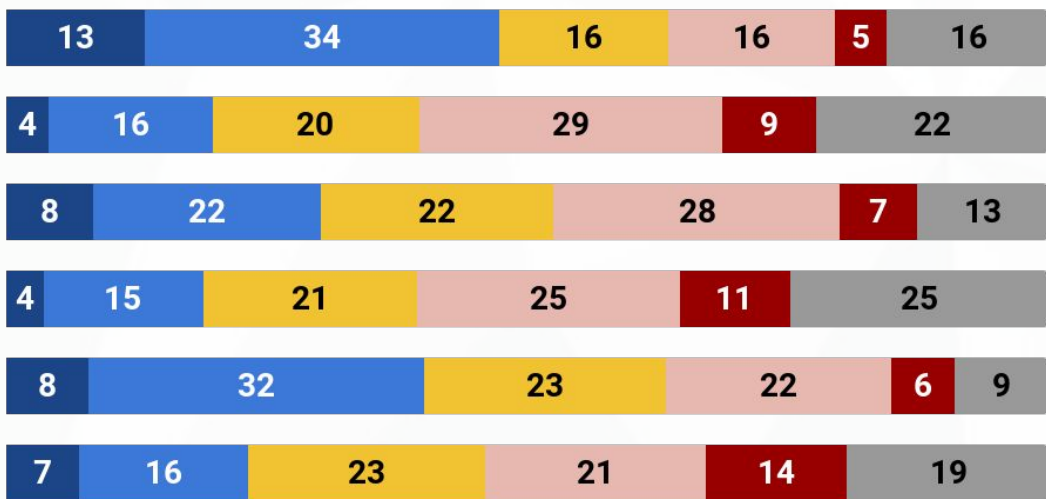
Base: Total: 1.400

O MUNDO QUE QUEREMOS |

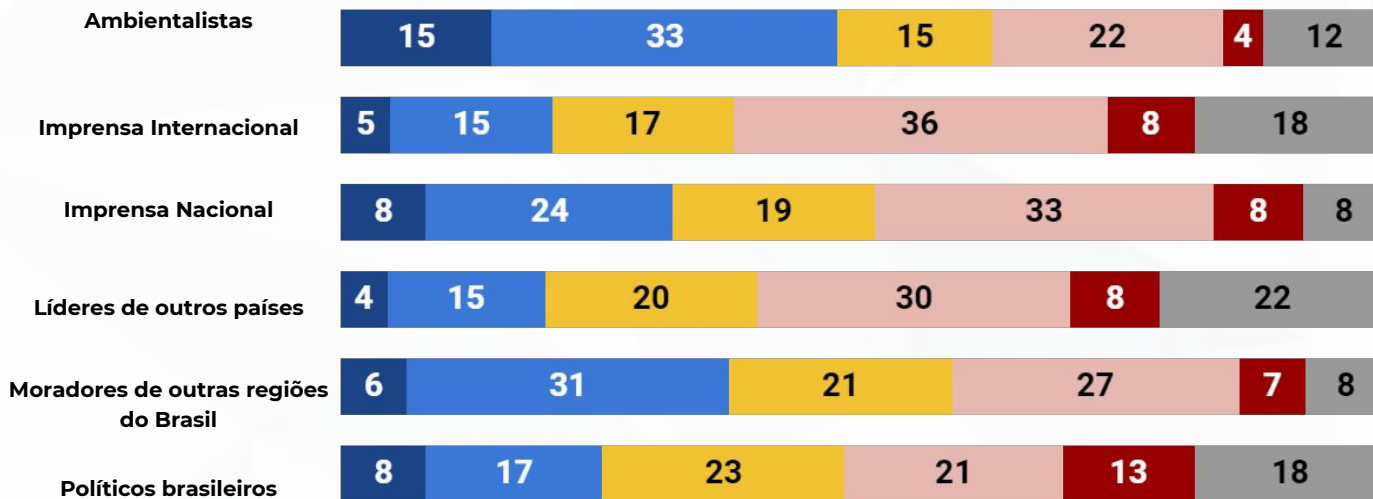
Percepção sobre as preocupações com a conservação e preservação da floresta amazônica

■ Muito positiva
 ■ Positiva
 ■ Nem positiva, nem negativa
 ■ Negativa
 ■ Muito negativa
 ■ Não sabe

Total



Com pressão e Baixo Desenvolvimento



Ambientalistas
 Imprensa Internacional
 Imprensa Nacional
 Líderes de outros países
 Moradores de outras regiões do Brasil
 Políticos brasileiros

Fonte: Falando um pouco sobre a visão que as pessoas têm aqui da região, como enxergam a relação entre quem é da Amazônia e quem é de fora. Você diria que a forma como a/o/as/os _____ mostram suas preocupações com a conservação e preservação da floresta amazônica é: (RU)

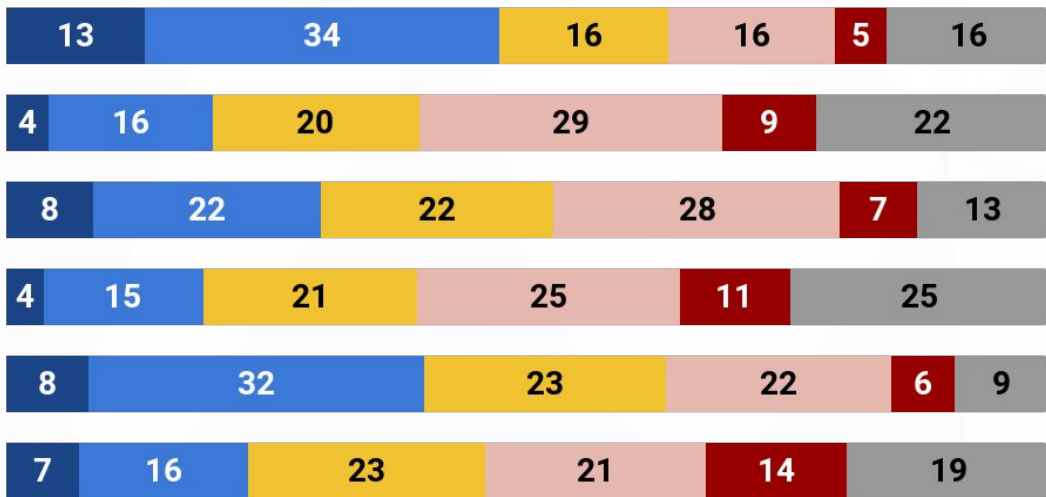
Base: Total: 1.400

O MUNDO QUE QUEREMOS |

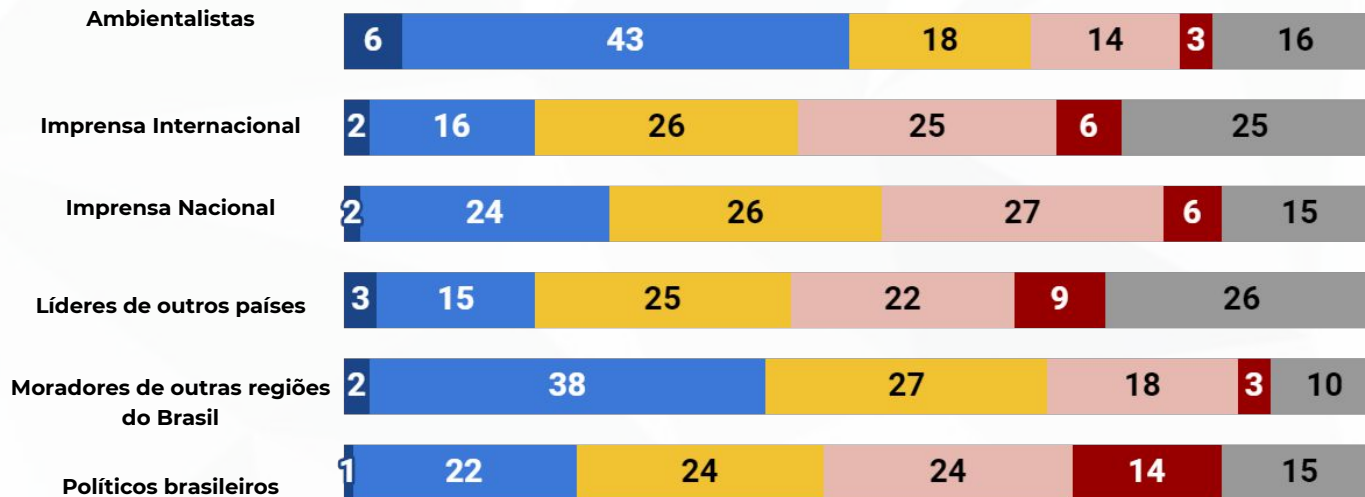
Percepção sobre as preocupações com a conservação e preservação da floresta amazônica

■ Muito positiva
 ■ Positiva
 ■ Nem positiva, nem negativa
 ■ Negativa
 ■ Muito negativa
 ■ Não sabe

Total



Já desmatado e Alto Desenvolvimento



Ambientalistas
 Imprensa Internacional
 Imprensa Nacional
 Líderes de outros países
 Moradores de outras regiões do Brasil
 Políticos brasileiros

Fonte: Falando um pouco sobre a visão que as pessoas têm aqui da região, como enxergam a relação entre quem é da Amazônia e quem é de fora. Você diria que a forma como a/o/as/os _____ mostram suas preocupações com a conservação e preservação da floresta amazônica é: (RU)

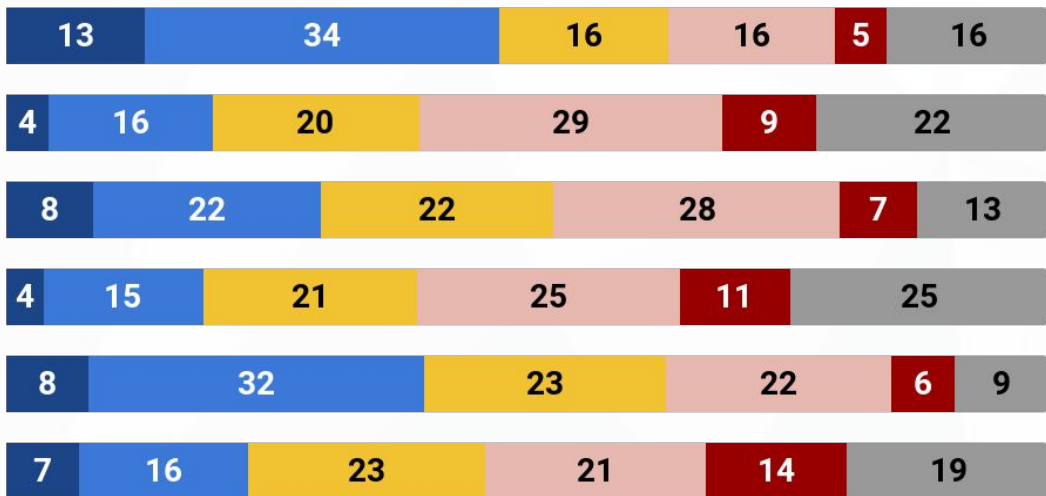
Base: Total: 1.400

O MUNDO QUE QUEREMOS |

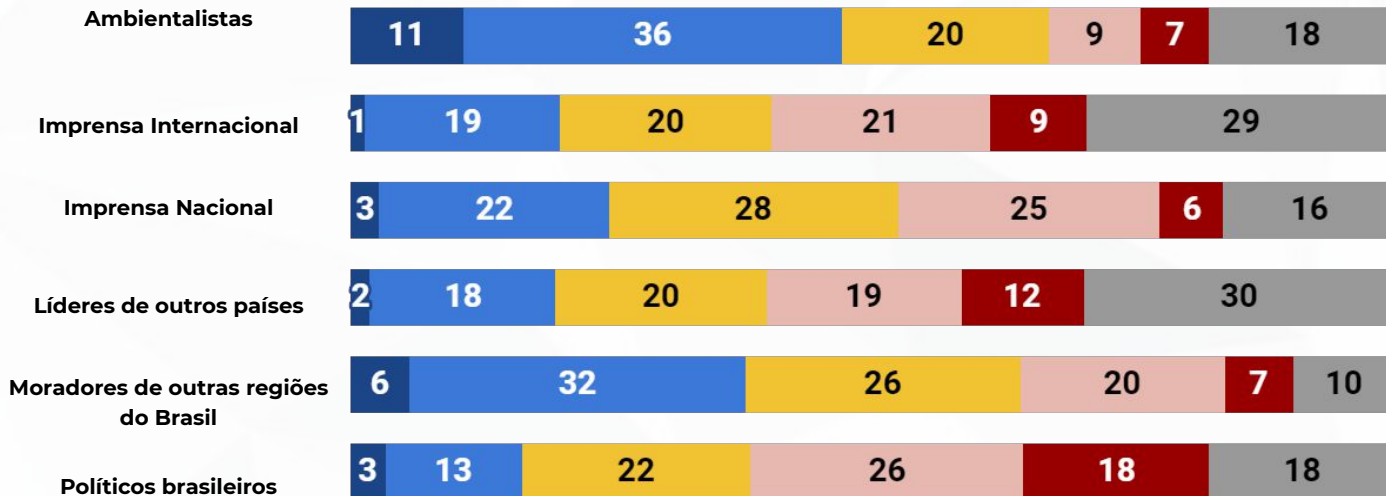
Percepção sobre as preocupações com a conservação e preservação da floresta amazônica

■ Muito positiva
 ■ Positiva
 ■ Nem positiva, nem negativa
 ■ Negativa
 ■ Muito negativa
 ■ Não sabe

Total



Já desmatado e Baixo Desenvolvimento



Ambientalistas
 Imprensa Internacional
 Imprensa Nacional
 Líderes de outros países
 Moradores de outras regiões do Brasil
 Políticos brasileiros

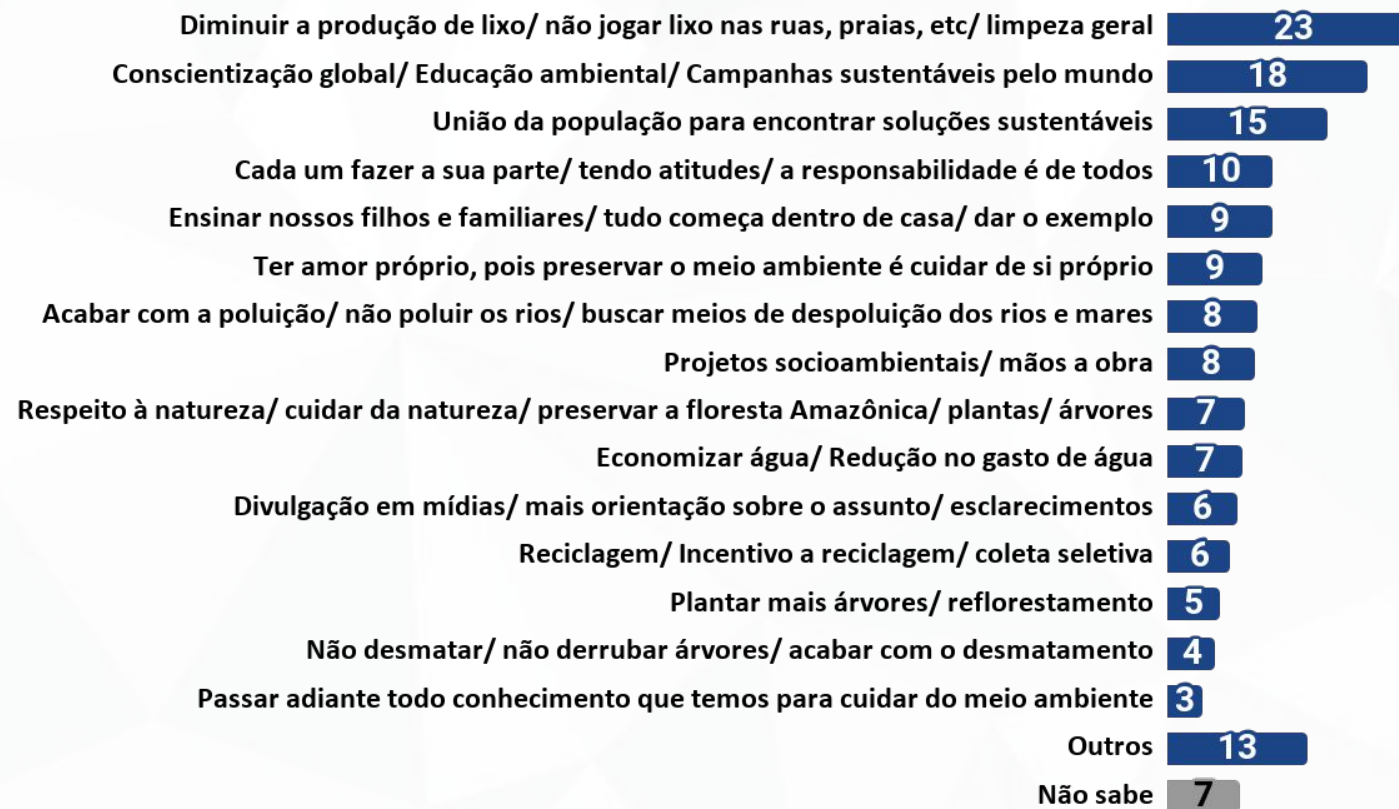
Fonte: Falando um pouco sobre a visão que as pessoas têm aqui da região, como enxergam a relação entre quem é da Amazônia e quem é de fora. Você diria que a forma como a/o/as/os _____ mostram suas preocupações com a conservação e preservação da floresta amazônica é: (RU)

Base: Total: 1.400

O MUNDO QUE QUEREMOS |

Principal ação que a população pode fazer para usar melhor os recursos naturais

Os cuidados com a produção e destino do lixo é apontado como a melhor ação que a população pode tomar para melhorar o uso dos recursos naturais

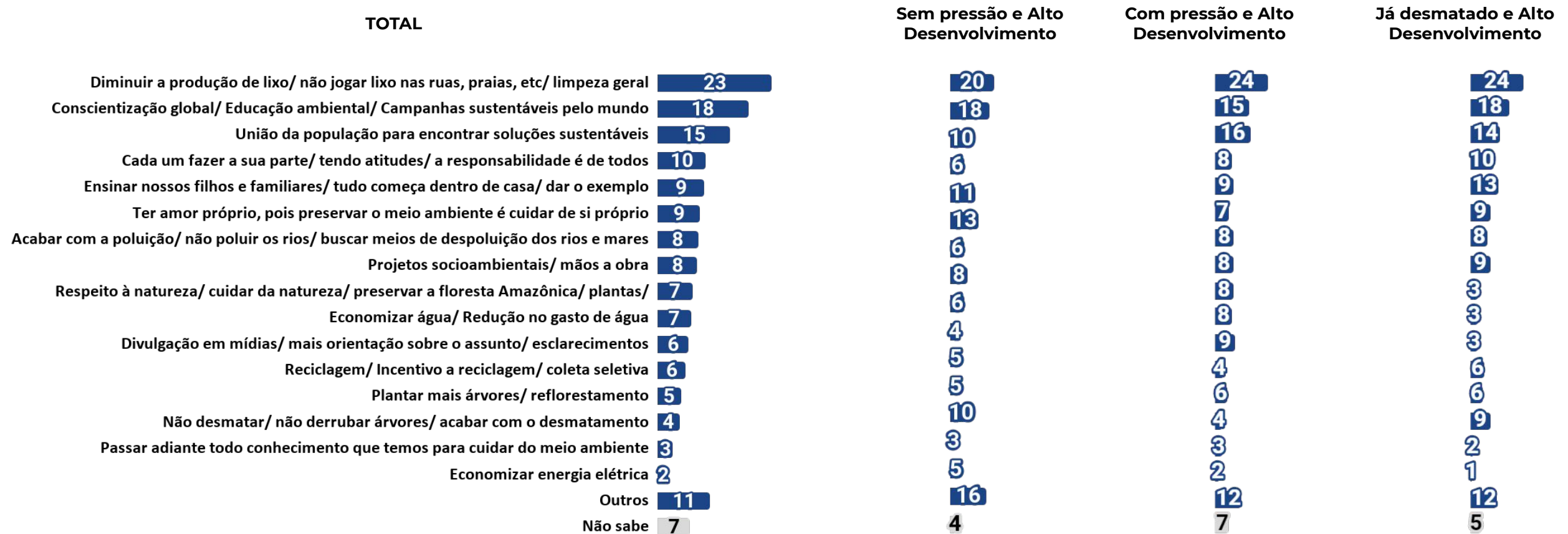


Fonte: Por fim, gostaria que você me dissesse de uma maneira bem objetiva qual é a principal ação que a população pode fazer para usar melhor os recursos naturais? Pode ser em uma frase ou um pensamento que na sua opinião tenha relação com esse tema. (RU)

Base: Total: 1.400

O MUNDO QUE QUEREMOS |

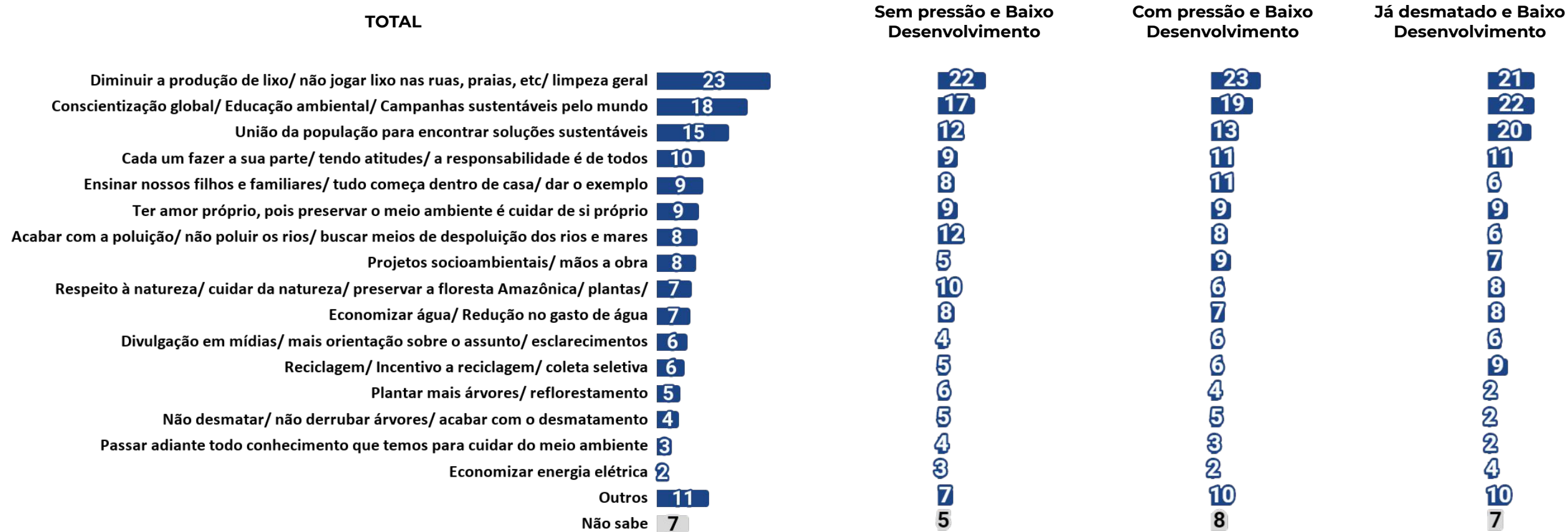
Principal ação que a população pode fazer para usar melhor os recursos naturais



Fonte: Em 2020 teremos eleições para Prefeitura da cidade de Caruaru. Se as eleições fossem hoje em quem o(a) sr(a) votaria? (RU)
Base: 1.400

O MUNDO QUE QUEREMOS |

Principal ação que a população pode fazer para usar melhor os recursos naturais

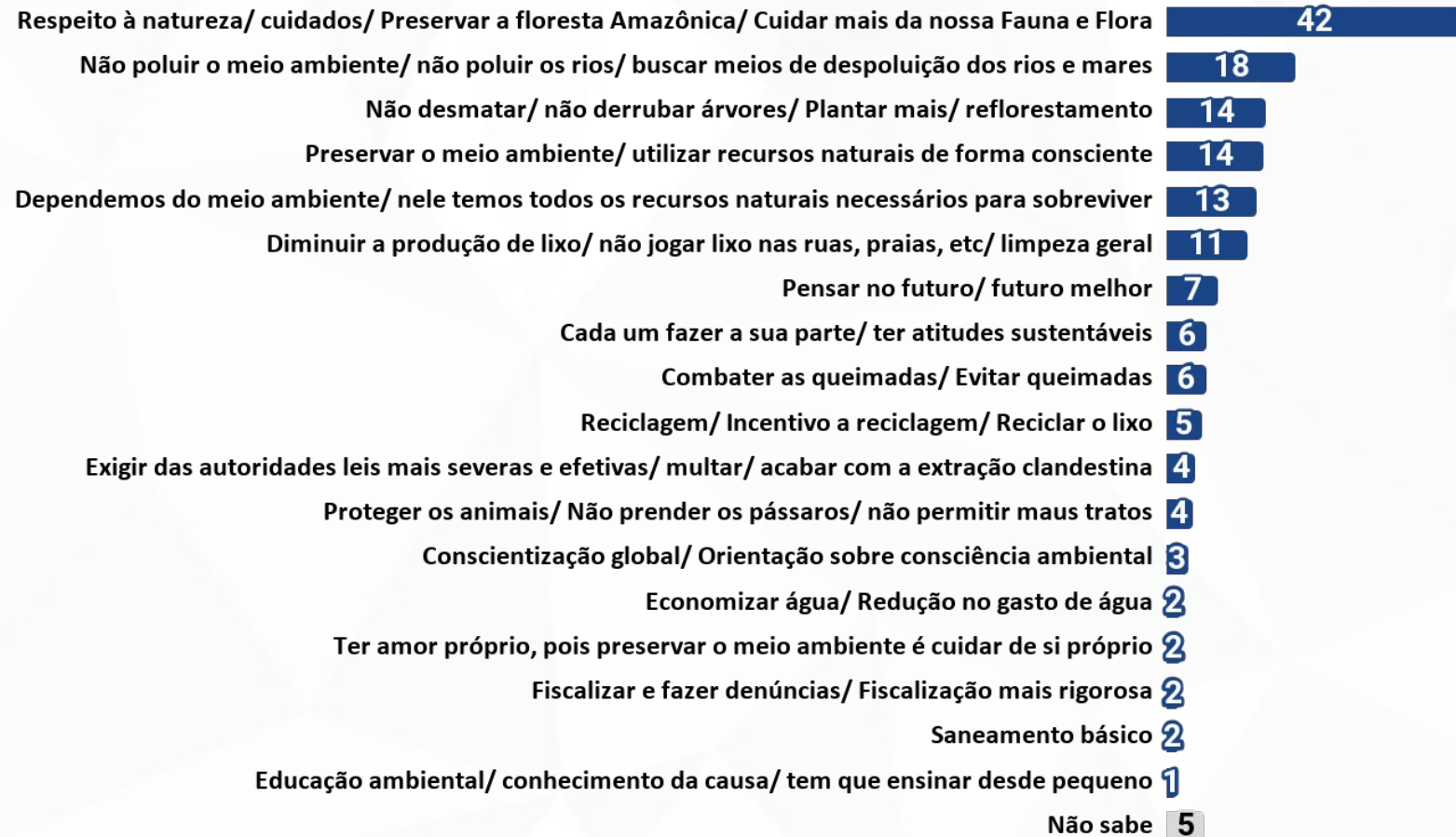


Fonte: Em 2020 teremos eleições para Prefeitura da cidade de Caruaru. Se as eleições fossem hoje em quem o(a) sr(a) votaria? (RU)
Base: 1.400

O MUNDO QUE QUEREMOS |

O que significa “Preservar o meio ambiente” (Espontânea)

O respeito e o cuidado com a natureza aparece como o principal significado daquilo que representa "preservar o meio ambiente"



Fonte: Agora, eu gostaria que você me dissesse com as suas palavras o que significa para você PRESERVAR O MEIO AMBIENTE (RU)

Base: Total: 1.400

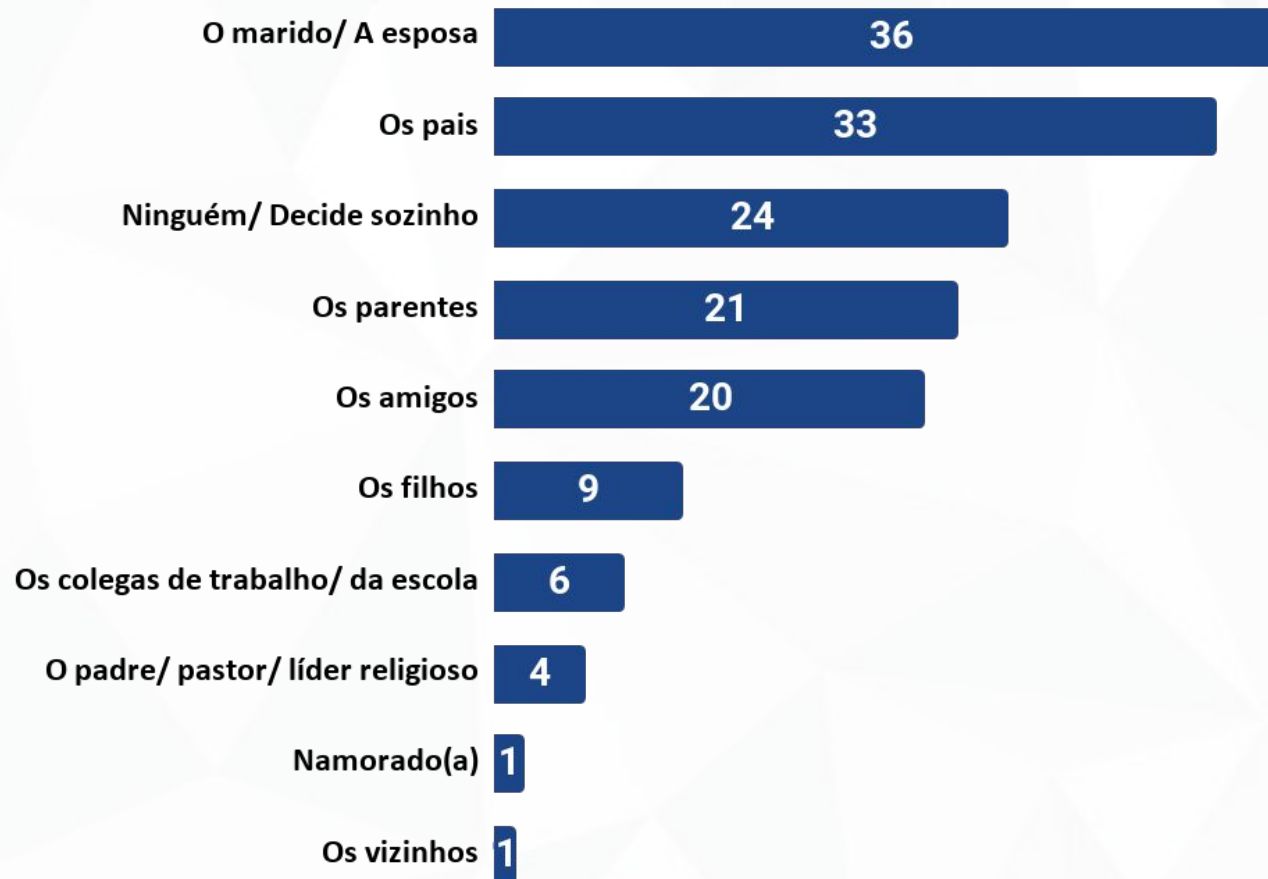


MEIOS DE INFORMAÇÃO



O MUNDO QUE QUEREMOS | Influenciadores na tomada de decisão

A família é a principal fonte de transformação de opinião e atitudes, tendo como destaque as figuras dos companheiros seguida da figura dos pais

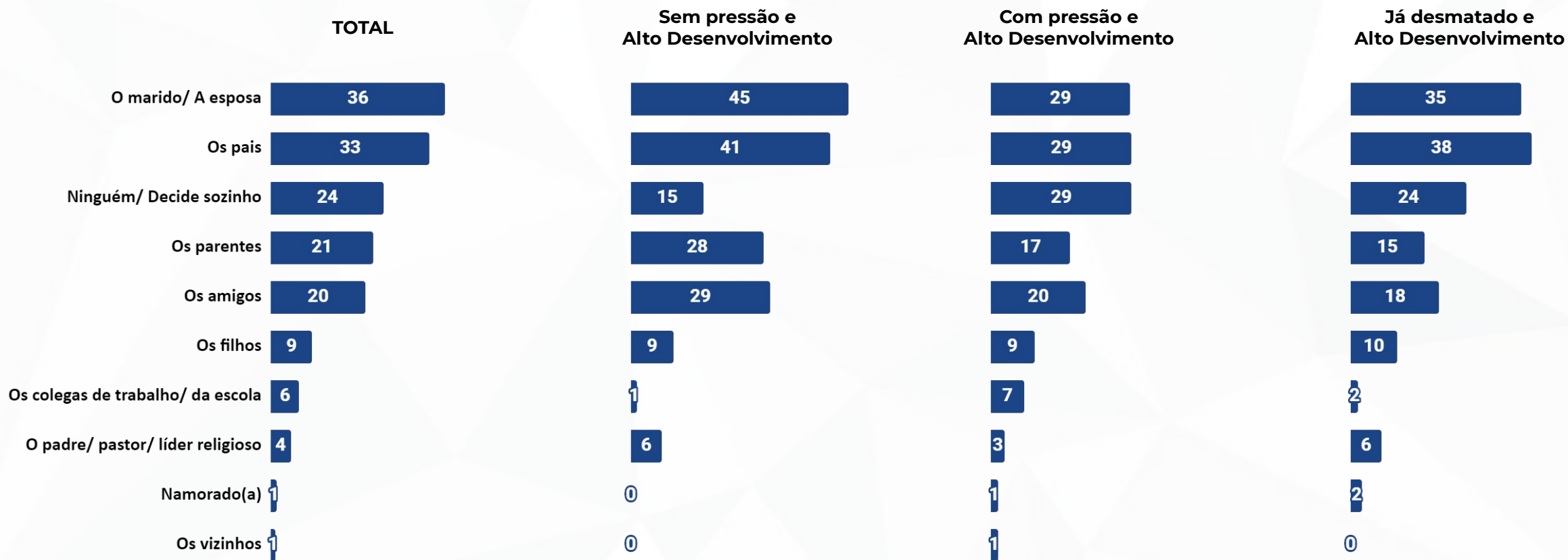


Fonte: Pensando agora em quando você precisa tomar uma decisão importante ou discutir algum assunto particular, quem são as pessoas que você costuma ouvir nessa hora? Mais alguém? Alguém mais? (RM)

Base: Total: 1.400

O MUNDO QUE QUEREMOS | Influenciadores na tomada de decisão

Para os entrevistados da área **Sem pressão e Alto Desenvolvimento** os companheiros são os maiores influenciadores na tomada de decisão

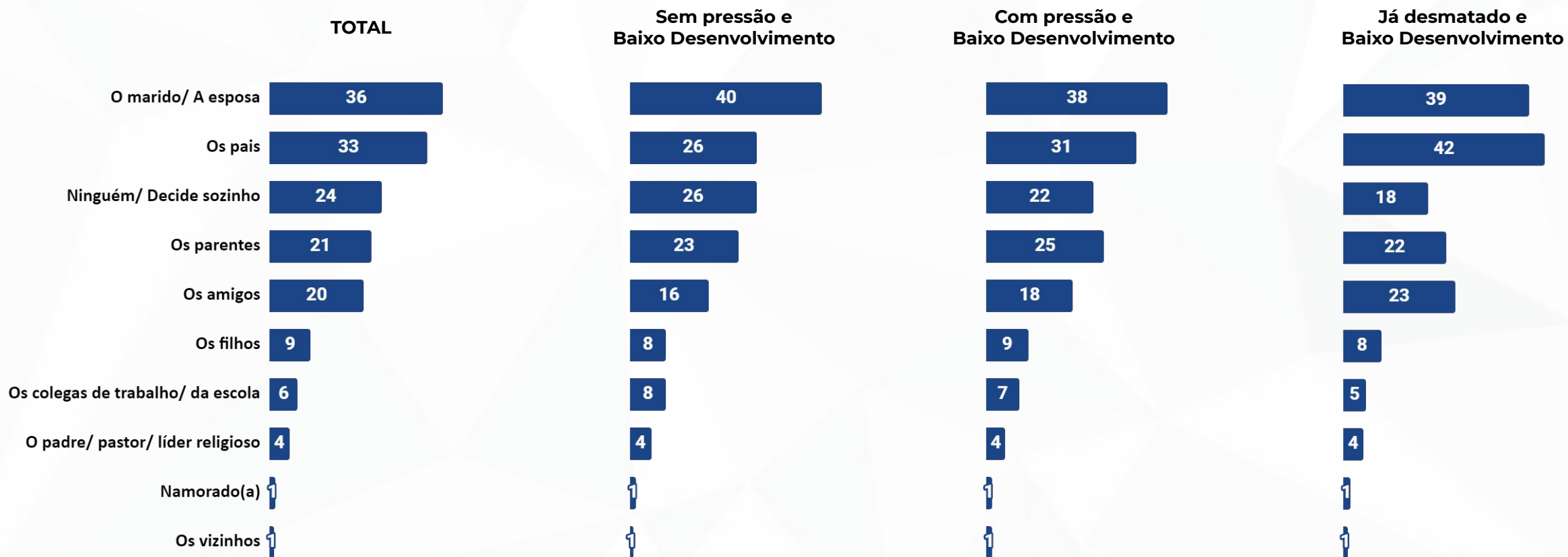


Fonte: Pensando agora em quando você precisa tomar uma decisão importante ou discutir algum assunto particular, quem são as pessoas que você costuma ouvir nessa hora? Mais alguém? Alguém mais? (RM)

Base: Total: 1.400

O MUNDO QUE QUEREMOS | Influenciadores na tomada de decisão

Para os entrevistados da área **Já desmatado e Baixo Desenvolvimento** os pais são os maiores influenciadores na tomada de decisão



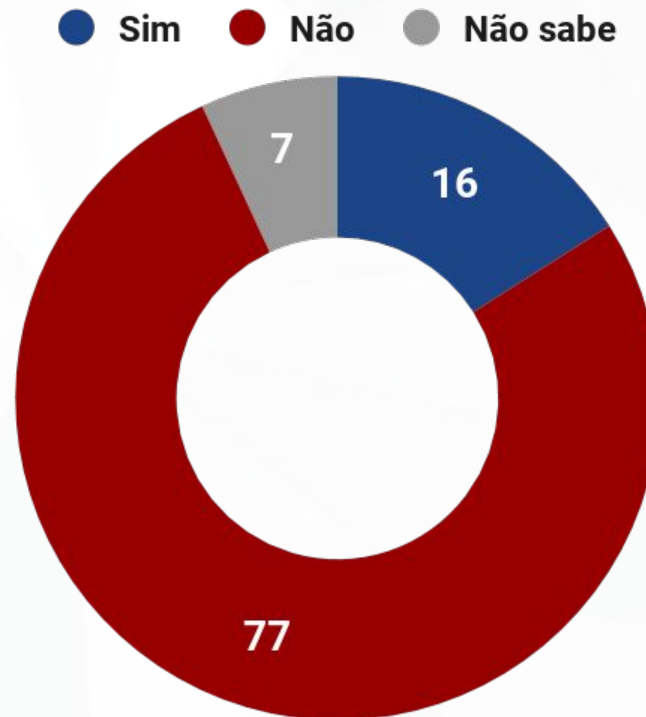
Fonte: Pensando agora em quando você precisa tomar uma decisão importante ou discutir algum assunto particular, quem são as pessoas que você costuma ouvir nessa hora? Mais alguém? Alguém mais? (RM)

Base: Total: 1.400

O MUNDO QUE QUEREMOS |

Informações sobre desenvolvimento econômico com a "floresta em pé"

4 em cada 5 entrevistados não receberam informações sobre o desenvolvimento econômico da "floresta em pé"



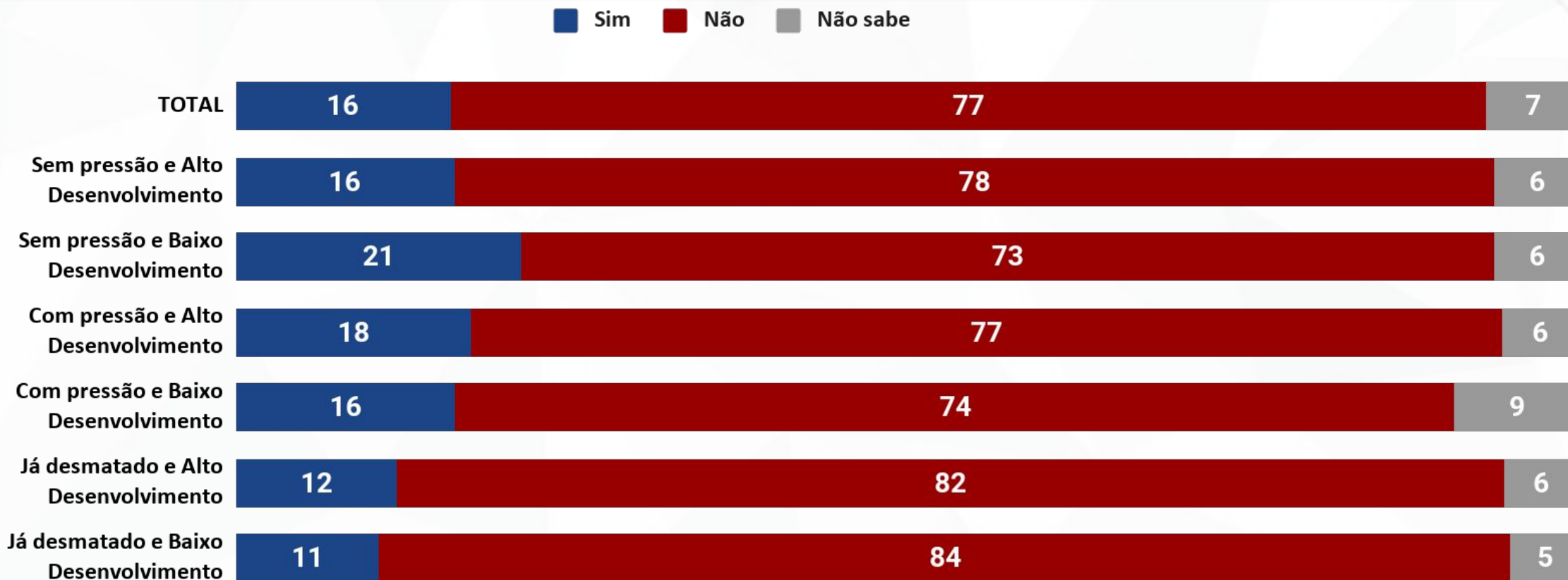
Fonte: Você recebe ou já recebeu informações sobre desenvolvimento econômico com a "floresta em pé"? (RU)

Base: Total: 1.400

O MUNDO QUE QUEREMOS |

Informações sobre desenvolvimento econômico com a "floresta em pé"

Mesmo analisando pelas áreas, a falta de informação persiste. Vale lembrar que, o principal meio de comunicação para a obtenção de informação é o WhatsApp. A televisão aparece em segundo lugar. Facebook, Google e Rádio também foram citadas



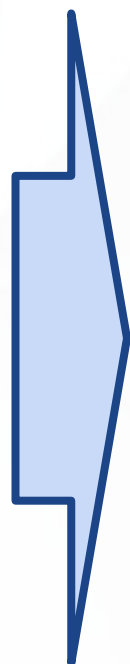
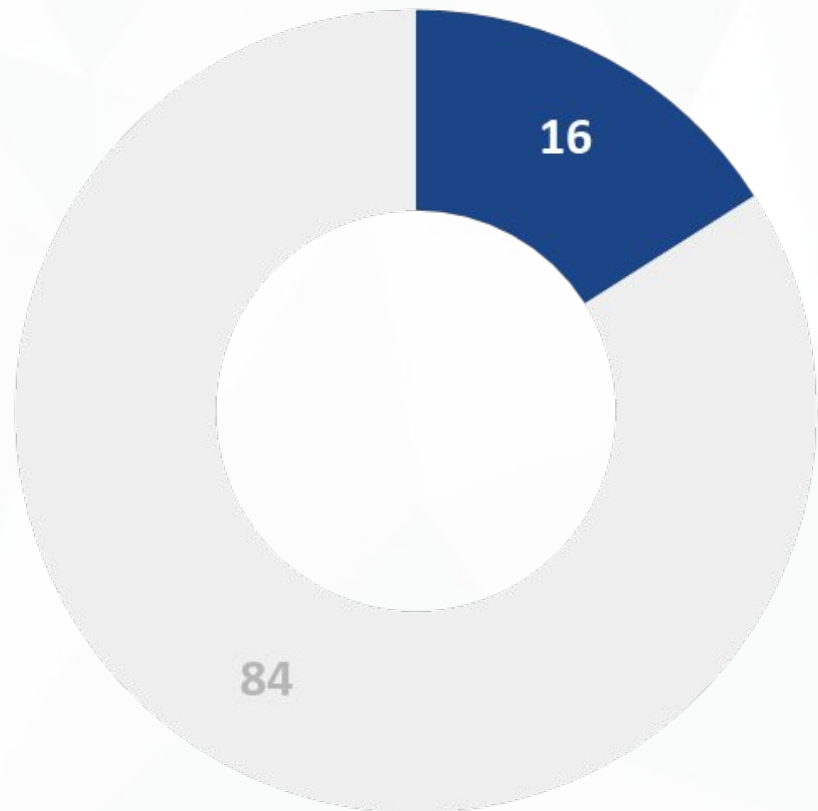
Fonte: Você recebe ou já recebeu informações sobre desenvolvimento econômico com a "floresta em pé"? (RU)

Base: Total: 1.400

O MUNDO QUE QUEREMOS |

Informações sobre desenvolvimento econômico com a "floresta em pé"

As prefeituras desempenham um importante papel como "veículo de informação" junto ao cidadão sobre temas ligados ao desenvolvimento econômico da "floresta em pé"



Por quais meios recebeu essas informações:



Fonte: Por quais meios? (RM)

Base: Total: 1.400/ Já recebeu informações sobre desenvolvimento econômico com a "floresta em pé": 224

O MUNDO QUE QUEREMOS |

Informações sobre desenvolvimento econômico com a "floresta em pé"

Moradores da região **Já desmatado com Alto Desenvolvimento** contam muito com os informes fornecidos pela prefeitura

Por quais meios recebeu essas informações:



Fonte: Por quais meios? (RM)

Base: Total: 1.400/ Já recebeu informações sobre desenvolvimento econômico com a "floresta em pé": 224

O MUNDO QUE QUEREMOS |

Informações sobre desenvolvimento econômico com a "floresta em pé"

Moradores da região **Já desmatado com Alto Desenvolvimento** contam muito com os informes fornecidos pela prefeitura

Por quais meios recebeu essas informações:




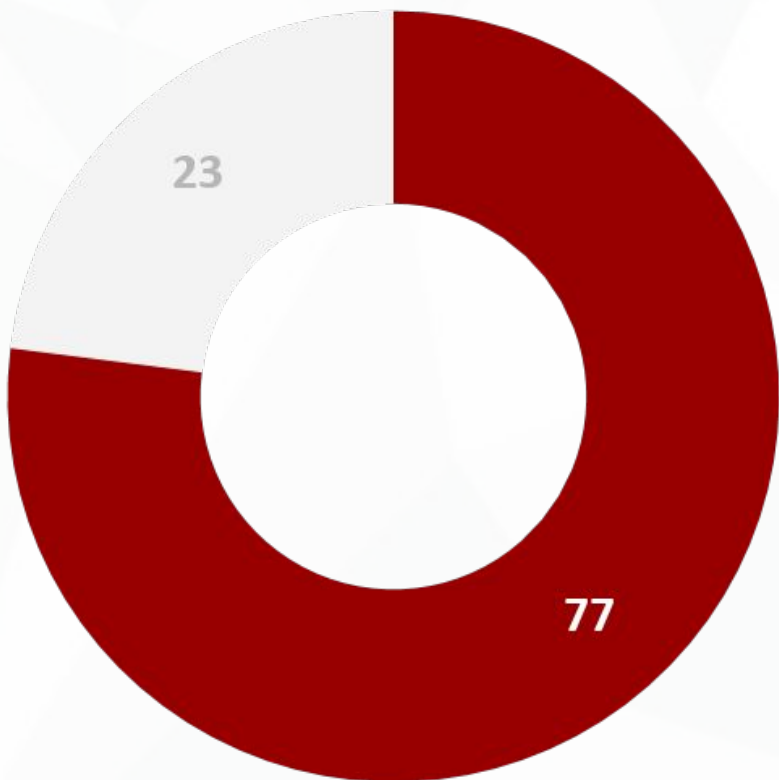
Fonte: Por quais meios? (RM)

Base: Total: 1.400/ Já recebeu informações sobre desenvolvimento econômico com a "floresta em pé": 224

O MUNDO QUE QUEREMOS |

Informações sobre desenvolvimento econômico com a "floresta em pé"

A Prefeitura mais uma vez citada como fonte de informação a respeito do desenvolvimento econômico



Meios considerados ideais para receber as informações:



Fonte: E como você gostaria de receber informações sobre como desenvolver seu município com a "floresta em pé"? Quais destes meios seriam os ideais? (RM)

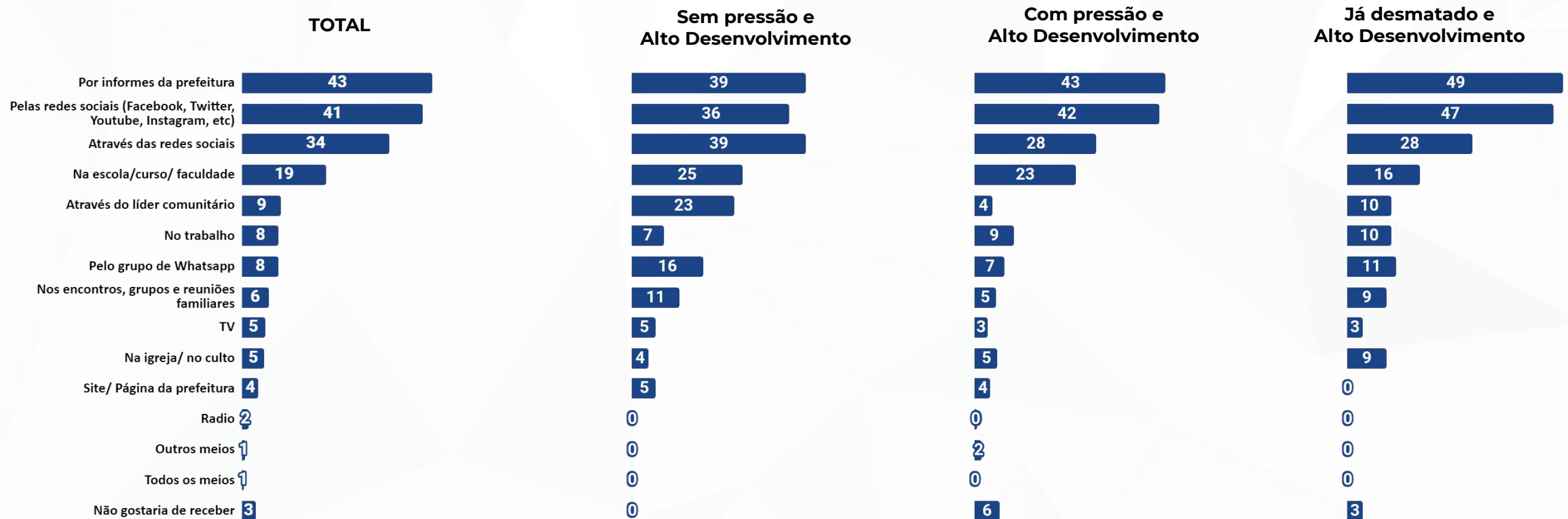
Base: Total: 1.400/ Não recebeu informações sobre desenvolvimento econômico com a "floresta em pé" :1.043

O MUNDO QUE QUEREMOS |

Informações sobre desenvolvimento econômico com a "floresta em pé"

Informes da prefeitura são vistos como a maneira mais eficaz de receber informações a respeito do desenvolvimento econômico

Meios considerados ideais para receber as informações:



Fonte: E como você gostaria de receber informações sobre como desenvolver seu município com a "floresta em pé"? Quais destes meios seriam os ideais? (RM)

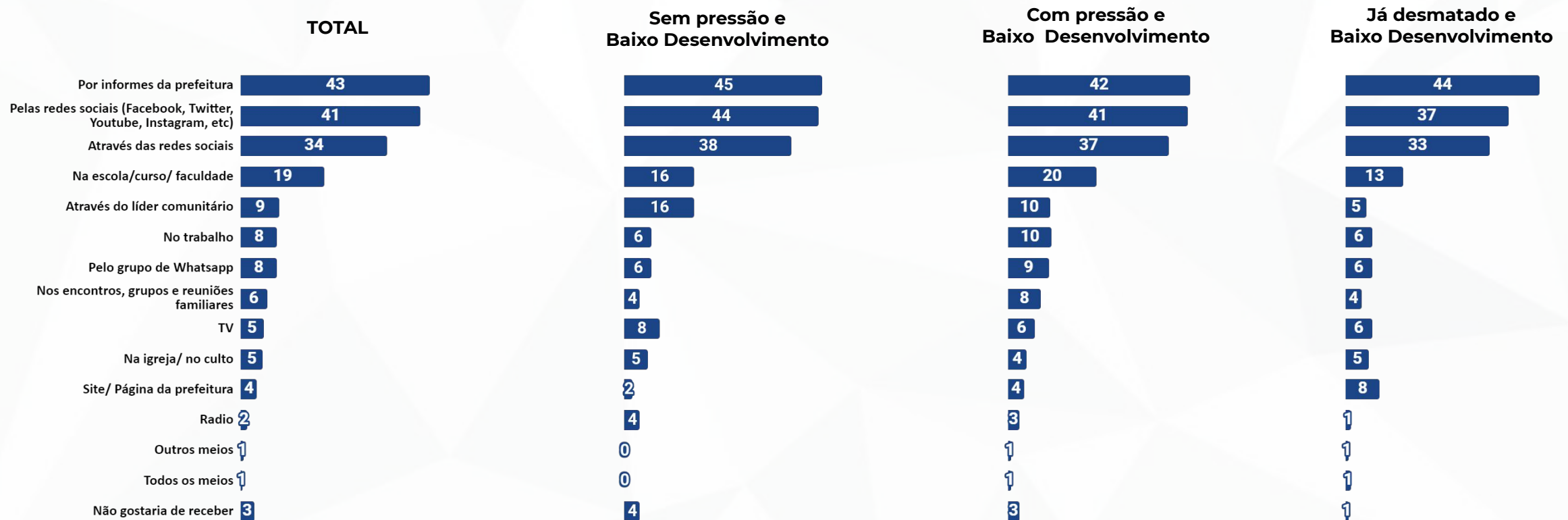
Base: Total: 1.400/ Não recebeu informações sobre desenvolvimento econômico com a "floresta em pé" :1.043

O MUNDO QUE QUEREMOS |

Informações sobre desenvolvimento econômico com a "floresta em pé"

Informes da prefeitura são vistos como a maneira mais eficaz de receber informações a respeito do desenvolvimento econômico

Meios considerados ideais para receber as informações:



Fonte: E como você gostaria de receber informações sobre como desenvolver seu município com a "floresta em pé"? Quais destes meios seriam os ideais? (RM)

Base: Total: 1.400/ Não recebeu informações sobre desenvolvimento econômico com a "floresta em pé" :1.043

MEIOS DE INFORMAÇÃO

PONTOS POSITIVOS

- Maior interatividade com as páginas das prefeituras nas redes sociais
- Grupos de WhatsApp dão maior dinamicidade e agilidade para a obtenção de informações
- Baixo custo de acesso às novas mídias

PONTOS NEGATIVOS

- Facilidade para a publicação de notícias falsas
- Aumento da desinformação
- Desconfiança nas empresas tradicionais de comunicação derivada das diferenças de enquadramento nas informações publicadas pela Globo e Record



CONCLUSÕES E APONTAMENTOS



- Em geral os entrevistados se mostram satisfeitos em relação à vida atual e afirmam que a pandemia não os afetou;
- Geração de empregos e saúde são apontadas como áreas carentes de atenção do poder público, apresentando piora nos últimos anos, situação muito sentida na região já desmatada e com baixo desenvolvimento;
- Os entrevistados entendem que a floresta pode gerar riquezas, uma vez que se cuide do solo e se invista em turismo;
- As prefeituras são vistas como divulgadores importantes de informação sobre o desenvolvimento da floresta;
- O cuidado com a floresta é responsabilidade de todos, mas a decisão sobre a floresta cabe somente aos brasileiros;
- O crescimento e desenvolvimento do país são atribuídos à preservação ambiental;
- Os governos Estadual, Federal e Municipal, nesta ordem, são vistos como os responsáveis pelo cuidado com a floresta;
- Atribuem a responsabilidade do desenvolvimento de programas sustentáveis ao poder público e a população;
- É massificada a falta de informação a respeito do desenvolvimento econômico da floresta e concedem a prefeitura a responsabilidade por mantê-los informado;
- ONGs e projetos do terceiro setor são desconhecidos pelos entrevistados;
- O turismo é muito bem visto pelos entrevistados e pode ser um veículo útil tanto para geração de empregos como para informação da população.



IDEIA

OBIGADO!



Todas e quaisquer informações, dados e detalhes contidos neste documento e/ou obtidos em razão do presente objeto, por qualquer outra forma, verbal ou escrita, impressa ou em formato eletrônico, terão caráter estritamente confidencial ("Informações Confidenciais"), não podendo ser divulgados, copiados, transmitidos, distribuídos, postados, publicados ou, de qualquer forma utilizados, exceto se prévia e expressamente autorizado, por escrito. Para que não restem dúvidas, tais Informações Confidenciais incluem, mas não se limitam, a pesquisas, apresentações e toda e qualquer informação de caráter técnico, financeiro, comercial, contábil, legal etc disponibilizadas em razão do presente objeto.

Em caso de descumprimento da obrigação de confidencialidade por você, suas afiliadas e/ou empresas coligadas, seus sócios, funcionários e/ou prepostos, contratados, administradores, representantes e/ou consultores, você poderá ser responsabilizado pelo ressarcimento de perdas e danos, sem prejuízo da adoção das medidas administrativas ou judiciais que entendermos cabíveis para fazer cessar o descumprimento.